

TOADD(THERAPISTSGUIDE)

toAdd(softwareVersion): ????

toAdd(precautions)	4
Naudojimo paskirtis	4
Atsakomybės apribojimas	6
toAdd(introduction)	9
toAdd(whatIsVRTFor)	9
toAdd(howInstallVRTP)	10
toAdd(broPP-Hardwarer32405)	11
toAdd(broLS-Scenarios45067)	12
Prisijungti	12
toAdd(howToLogInVRT)	12
toAdd(editTherapistAccount)	13
toAdd(patientsAccounts)	15
toAdd(createPatientsAccount)	15
toAdd(creatingNotes)	17
toAdd(markedPatient)	19
toAdd(broAutoCheckwhet58994)	20
toAdd(suspendPatientsAccount)	22
Treniruotės šablonai	24
toAdd(broAutoWhatisa18861)	24
toAdd(broAutoCreatetem17425)	25
toAdd(broAutoCreatetem56896)	30
toAdd(broAutoEdit/remov33699)	37
toAdd(trainingPlans)	39
toAdd(broAutoWhatisa12542)	39
toAdd(creatingTrainingPlan)	40
toAdd(broAutoAssignat24439)	42
toAdd(broAutoEdit/remov30331)	46
toAdd(workouts)	48
toAdd(broAutoWhatisa44743)	48
toAdd(broAutoStartwork13920)	49
toAdd(repeatMostRecent)	53
Tvarkaraštis	56
toAdd(broAutoStartprev19539)	61
Praktikavimosi kambarys	64
toAdd(broAutoWhatisth97771)	64
toAdd(broAutoSeepatien35529)	65
toAdd(broAutoMakecurre30743)	66
toAdd(broAutoAcceptor56451)	68

toAdd(broAutoChangecur33878)	70
toAdd(broAutoExtendwor51476)	72
Ataskaitos	75
toAdd(broAutoShowrepor23024)	75
toAdd(broAutoShowlong-56301)	79
toAdd(broAutoShowsimpl23218)	83
Namų terapija	86
Why It's Worth Offering Home Therapy?	86
toAdd(broAutoWhathardw90326)	87
toAdd(broAutoActivateH17511)	88
toAdd(researches)	92
toAdd(broAutoWhatisa56163)	92
toAdd(broAutoStartfirs42793)	93
How to locate scheduled research workouts?	99
toAdd(creatingResearch)	104
toAdd(broAutoAddapati59387)	109
toAdd(broAutoStartfirs42793)	114
toAdd(broAutoStartfoll41480)	119
toAdd(broAutoGenerater11706)	123
Sandbox mode	132
What is sandbox mode?	132
How to use sandbox mode?	133
toAdd(tips)	137
toAdd(adaptUserInterface)	137
toAdd(turnOffAllAvailableDevices)	139
toAdd(broAutoDataexpor92622)	140
toAdd(broAutoDisplayfu38628)	142
toAdd(troubleshooting)	144
toAdd(errorLogs)	144

toAdd(vAST.Rehab75427)

TOADD(SPECIFICP21010)

- toAdd(supportan89878)
- toAdd(facilitate15987)
- toAdd(enablehea36944)
- toAdd(providea72584)

TOADD(TARGETAUD18996)

- toAdd(physicalt88589)
- toAdd(occupation51147)
- toAdd(rehabilita91540)
- toAdd(healthcare38225)

TOADD(INDICATION47115)

Didžioji. Rehab tikslas yra remti funkcinę terapiją pacientams, kurie prarado funkciją arba ribotą funkciją savo kūną ar pažinimo funkcijų, kurias sukelia smegenų, neurogeninių, stuburo, raumenų ar kaulų susijusių sutrikimų. Atsižvelgiant į kontraindikacijas ir kiekvieno paciento individualų profilį, prietaisas naudojamas:

- Cerebrovaskuliniai nelaimingi atsitikimai
- Išsėtinė sklerozė
- Cerebrinis paralyžiumi
- Parkinsono ligos ir ekstrapiramidinių sindromų
- Smegenų naviko operacijos
- Nugaros smegenų traumos
- Trauminis smegenų pažeidimas
- Raumenų atrofija
- Deconditioning-raumenų silpnumas dėl nepakankamo mobilumo
- Klubo, kelio, alkūnės ir peties sąnarių endoprotezai
- Po stabilių slankstelių ir (arba) galūnių lūžių
- Galūnių amputacijos su protezu arba be jo
- Pusiausvyros ir pusiausvyros sutrikimai

Didžioji. Rehab yra medicinos prietaisas ir turi būti naudojamas griežtai laikytis šio dokumento ir programinės įrangos vadovus. To neatlikus, gali rimtai susižeisti. Pritygtinai rekomenduojama reguliariai tikrinti VAST. Rehab svetainėje naujausia turima informacija. Prašome susisiekti, jei turite kokių nors klausimų.

Didžioji. Rehab turi būti naudojamas tik prižiūrint kvalifikuotiems medicinos darbuotojams. Tačiau, VAST. Rehab gali būti tam tikromis sąlygomis parduodami vidaus vartojimui ir turi būti griežtai naudojami pagal jūsų sveikatos priežiūros paslaugų teikėjas, kuris yra nusimano apie savo konkrečius poreikius rekomendacijas. Perskaitykite šį dokumentą ir atitinkamų produktų priskyrimo programinės įrangos vadovus. Nesugebėjimas gauti ir vadovautis savo sveikatos priežiūros paslaugų teikėjo rekomendacijas gali sukelti rimtų sužalojimų.

Šiame dokumente pateikiama išsami informacija apie medicininį produktą, kuris gali būti prieinamas ne visose šalyse ir gali būti nepatvirtintas visų vyriausybinių reguliavimo institucijų visame pasaulyje. Nieko čia turėtų būti aiškinama kaip siūlymas ar skatinimas produkto arba nuoroda apie bet kokį konkretų naudojimą produktui, kuris nėra leidžiamas pagal įstatymus ir kitus teisės aktus šalies, kurioje yra šios informacijos skaitytojas.

Kaip ir bet kuriuo kitu gydymu, atsakingas terapeutas visada atsakingas už indikaciją. Funkciniai mokymai su VAST. Rehab nėra įmanoma arba nurodyta kiekvienu atveju. Apskritai, prietaiso negalima naudoti šiais atvejais, kad būtų išvengta žalos pacientui. Todėl būtina laikytis šių atsargumo priemonių:

- Sunki osteoporozė
- Kontraktūros, turinčios įtakos atitinkamam kraštumui
- Odos pažeidimai atitinkamo galūnių srityje
- Sąnario subliuksacija arba stiprus skausmas tikslinės sąnario
- Sunkus spazmų
- Sunkūs spontaniniai judesiai, pvz., ataksija, diskinezija, mioklinės tardukai
- Sunkus posturalinis nestabilumas
- Širdies aritmija, hipotenzija arba sunki hipertenzija
- Sumišimas arba nebendradarbiaujančioms pacientėms
- Sunkus kognityvinis deficitas
- Pacientams, kuriems dėl infekcijų reikia izoliacijos
- Sunkios regėjimo problemos (pacientas negali matyti rodomus elementus kompiuterio ekrane)

Todėl būtina laikytis šių kontraindikacijų:

- Nekontroliuojamas epilepsijos priepuolis per pastaruosius dvejus metus arba šviesai jautrių
- Tinklainės liga, kuri gali būti suerzinęs žiūri vaizdo žaidimus
- Kaulo nestabilumas (ne konsoliduoti slankstelių ar galūnių lūžiai)
- Osteomielitas ar kitos uždegiminės/infekcinės ligos
- Kaulų vėžys, įskaitant stuburo navikų arba metastazių į slankstelių ar sąnarių
- Ryškios, fiksuotos kontraktūros, turinčios įtakos atitinkamam kraštumui
- Atviri odos pažeidimai atitinkamo galūnių srityje
- Nestabilios gyvybinės funkcijos: kontraindikacijos plaučių arba širdies ir kraujotakos
- Spondilolistezė (antrojo laipsnio arba didesnė) arba neurologiniai požymiai

Pirmiau pateiktas sąrašas nepretenduoja į išsamumą. Jei pacientams, sergantiems lėtinėmis ligomis ir/arba pacientams, sergantiems ligomis, kartu su viena, kurioje gydymas VAST. Rehab parama yra naudojama ir/arba pacientams, kurie buvo nejudrūs ilgą laiką, ypatingas dėmesys yra būtinas ir trumpas mokymo sesijų rekomenduojama pradėti su. Per daug reakcijos tikimasi iš šių pacientų, jei mokymo sesijos yra per ilgą. Kita vertus, pacientai dažnai linkę turėti tam tikrą euforinę reakciją po pradinio gydymo, ir nori turėti daugiau ir/arba dažniau mokymus. Tai gali lemti aukščiau aprašytų pacientų pernelyg didelio įtempimo poveikį raiščiai, sausgyslės ir sąnarių.

Sprendimas, ar pacientui tinka gydymas, visada patenka į atsakingo terapeuto kompetenciją, kuris turi išimtinę medicininę atsakomybę už gydymą. Šiuo atžvilgiu jis privalo kiekvienu konkrečiu atveju įvertinti galimą gydymo keliamą riziką ir šalutinį poveikį prieš gautą naudą. Be to, individuali paciento padėtis vaidina svarbų vaidmenį kaip pagrindinis konkrečių pacientų grupių rizikos įvertinimas.

TOADD(WHATISVRTFOR)

toAdd(whatIsVRTPforInfo)

TOADD(HOWINSTALLVRTP)

toAdd(broAutoAllourap87646)

- <https://vast.rehab/download>

TOADD(BROPP-HARDWARER32405)

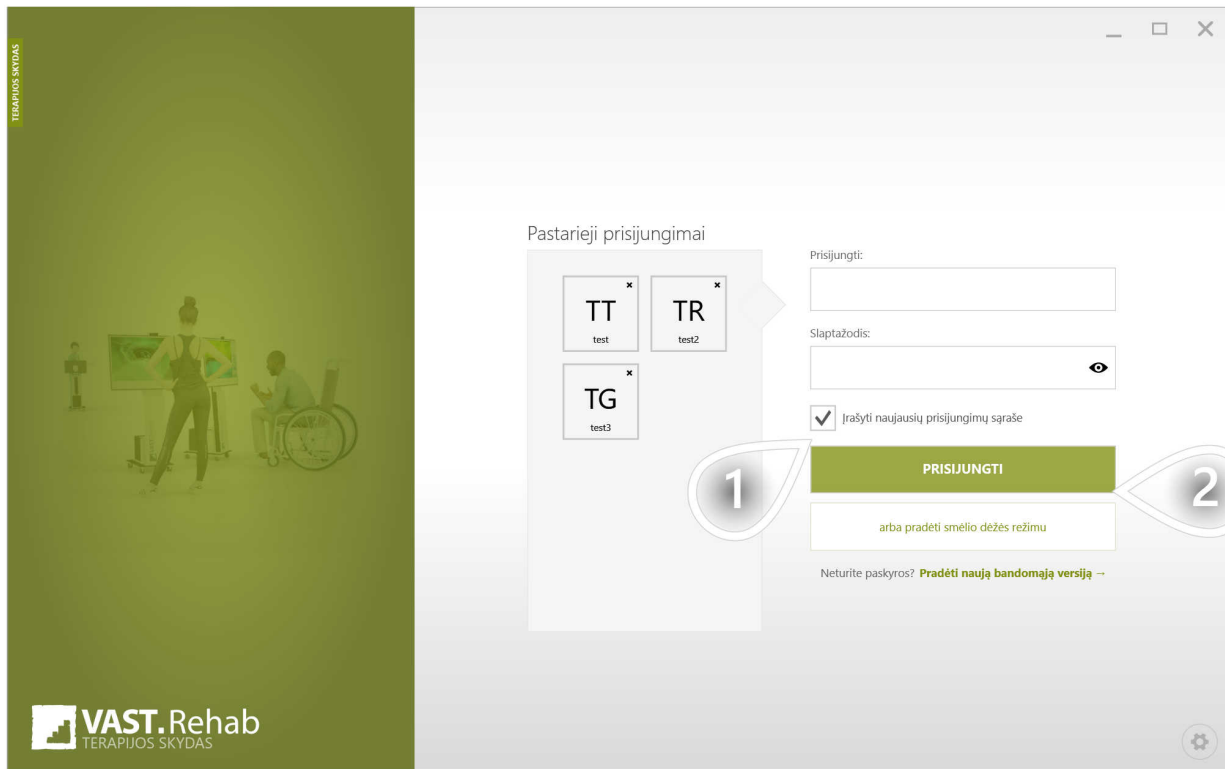
toAdd(broAutoThehardwa51887)

TOADD(BROPP-WHATISNE31120)

- toAdd(windows1026408)
- toAdd(inteli3C16224)
- toAdd(4gbRamOrMore)
- toAdd(optionallyTouchScreen)

TOADD(HOWTOLOGINVRT)

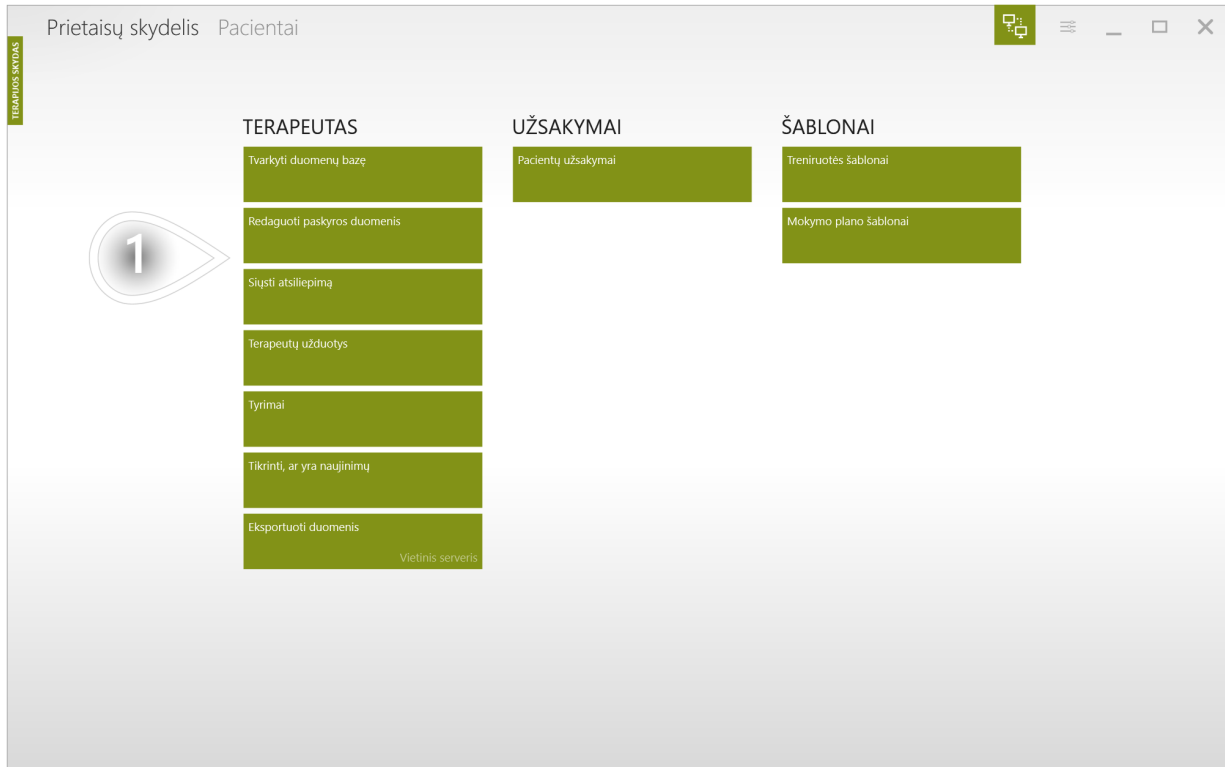
toAdd(loggingIn1)



① toAdd(broAutoCheckthe28925)

② toAdd(broPP-Clicktop46692)

toAdd(toupdate86471)



1 toAdd(broPP-Clicktop46692)

← Valdykite gydytoją
MARIO ROBERTIS

PIRMIJUS SKYRUS

Pirmas vardas*	Mario
Pavardė*	Roberts
Prisijungti*	marrob1653
Slaptažodžio keitimo priminimas	išjungta
Kalba	
Mobilus	00123456789
Telefonas	
El. Paštas	

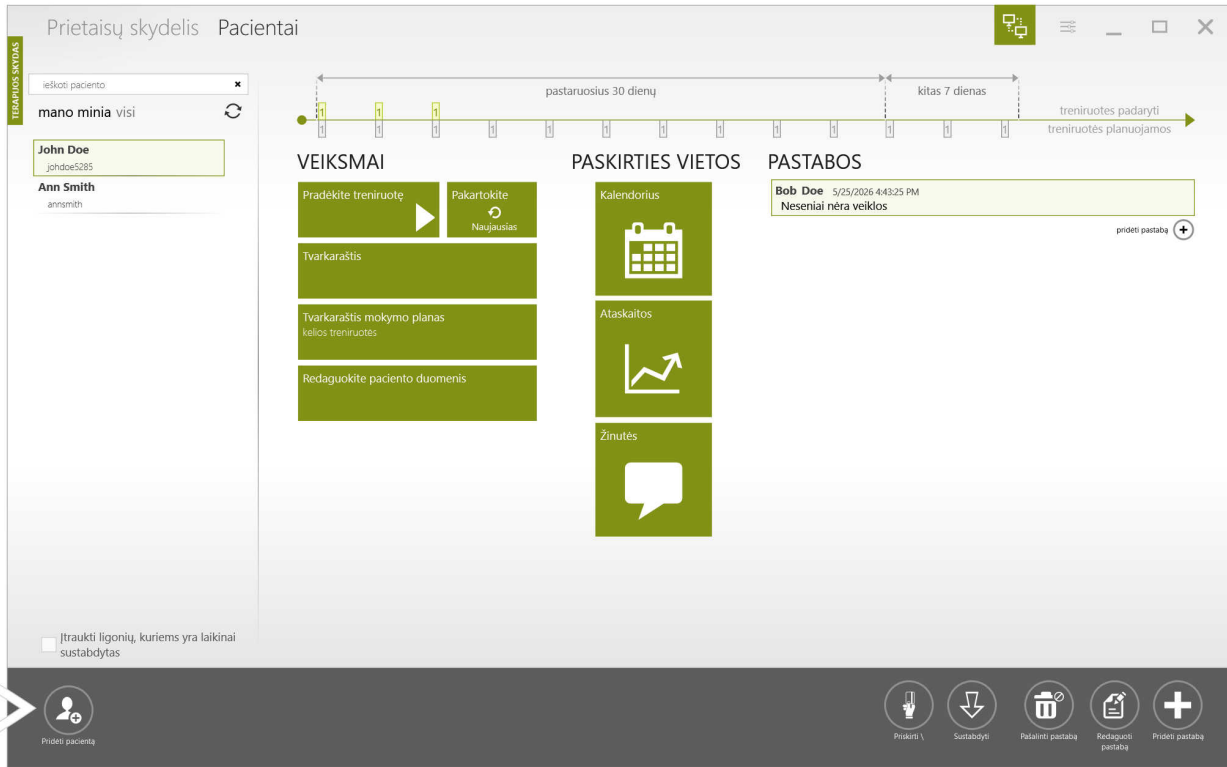
1 Pakeisti slaptažodį

2 Sutaupyti

① toAdd(editTherapistAccountChangePassword)

② toAdd(broPP-Clicktop46692)

toAdd(creatingPatients11)



1 toAdd(broPP-Clicktop46692)

toAdd(creatingPatients21)

The screenshot shows a web application interface for creating a patient account. The title is "Valdykite pacientą" (Manage patient). The form is divided into two main sections: consent and personal data.

Section 1 (Consent): Titled "Naudojimo sąlygos ir privatumo politika turi būti priimta" (Terms of use and privacy policy must be accepted). It includes a dropdown for "Vartotojo kalba:" and a link "Rodyti naudojimo sąlygas ir privatumo politiką". There are three checkboxes:

- Sutinku su naudojimo sąlygomis ir privatumo politika paciento vardu ir patvirtinu, kad esu įgaliotas tai daryti
- Pirmą kartą prisijungęs pacientas turės sutikti su Naudojimo sąlygomis ir Privatumo politika
- Pacientas perskaitė Naudojimo sąlygas ir privatumo politiką ir patvirtina, kad sutiko su pateiktomis sąlygomis
- Naudojimo sąlygas ir privatumo politiką paciento vardu priėmė teisėtus globėjas (globėjo vardas ir pavardė)

Section 2 (Personal Data): Titled "Sąskaitos tipas *". It includes radio buttons for "internetu serverio sąskaita" (selected) and "Vietos serverio sąskaita". Fields include:

- Pirmas vardas
- Pavardė
- Prisijungti *
- Lytis * (radio buttons for "Patinas" and "Moteris")
- Gimimo data * (01/01/1950)
- Aukštis * (170 cm)
- Svoris * (70 kg)
- Mobilus
- Telefonas
- El. Paštas
- Paskirtas gydytojas * (MARIO ROBERTS)
- Išorinis ID
- Išorinis ID 2
- Šalis

 A "Pasirinkite" button is at the bottom right of this section.

Section 3 (Footer): A dark bar with four icons:

- Priskirti slaptažodį
- HR zonos
- Įrašymas ir prisijungimas
- Sutvarkyti

Numbered callouts:

- 1: Points to the consent checkboxes.
- 2: Points to the "Sąskaitos tipas" radio buttons.
- 3: Points to the "Įrašymas ir prisijungimas" icon.
- 4: Points to the "Sutvarkyti" icon.

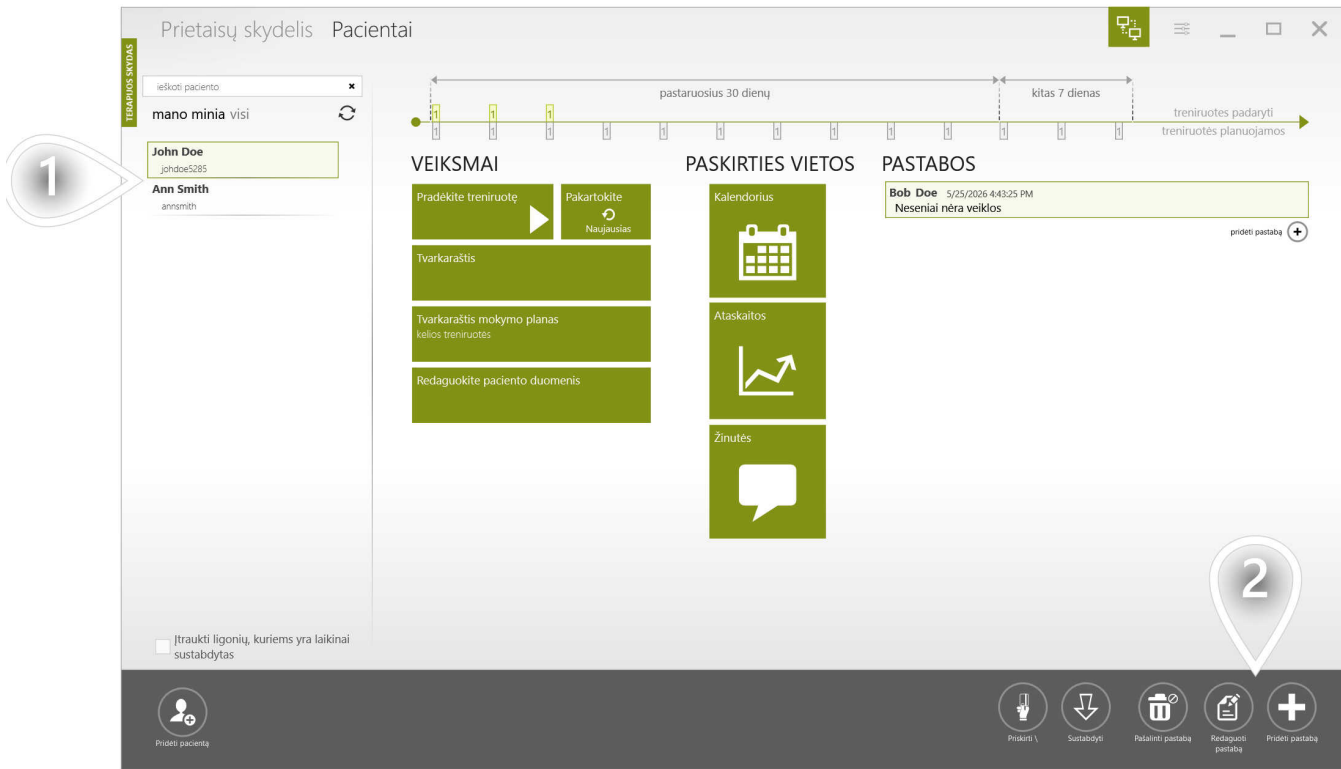
1 toAdd(pleasespe91977)

2 toAdd(chooseServerForPatientAccount)

3 toAdd(creatingPatientsHRZone)

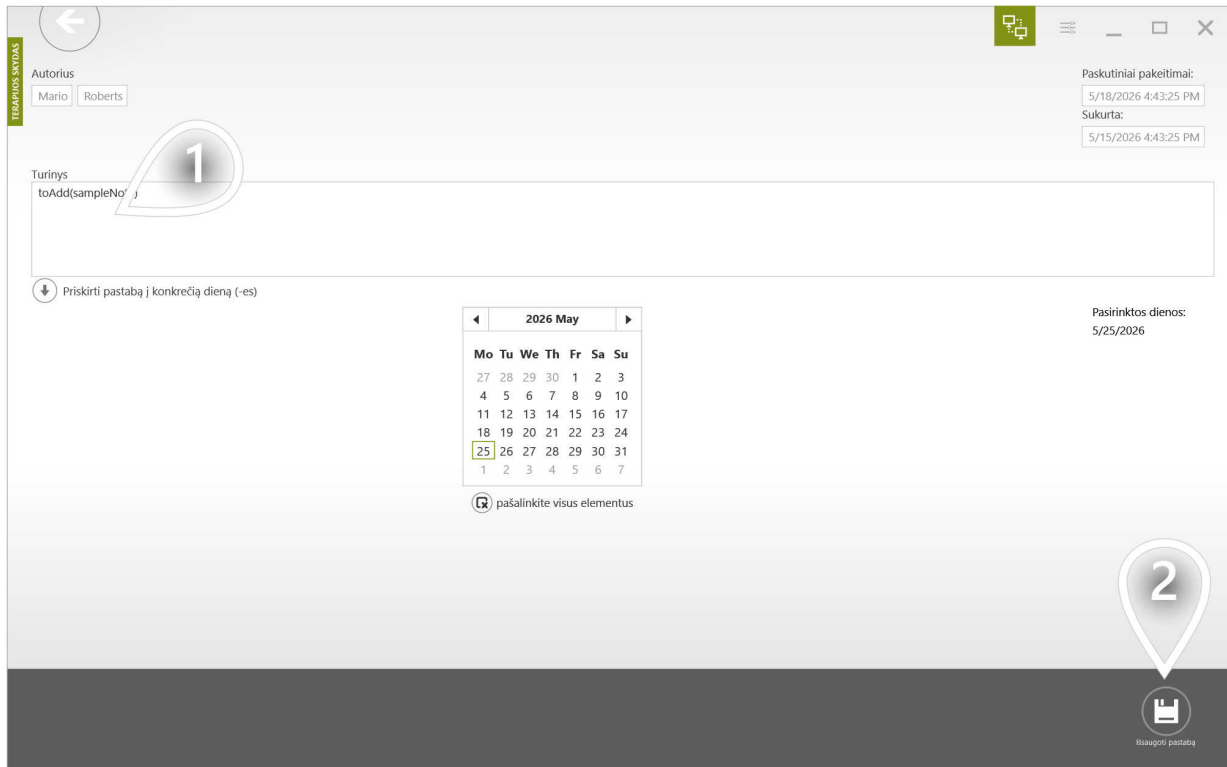
4 toAdd(broPP-Clicktop46692)

toAdd(creatingNotes11)



1 Pasirinkite pacientą

2 toAdd(broPP-Clicktop46692)



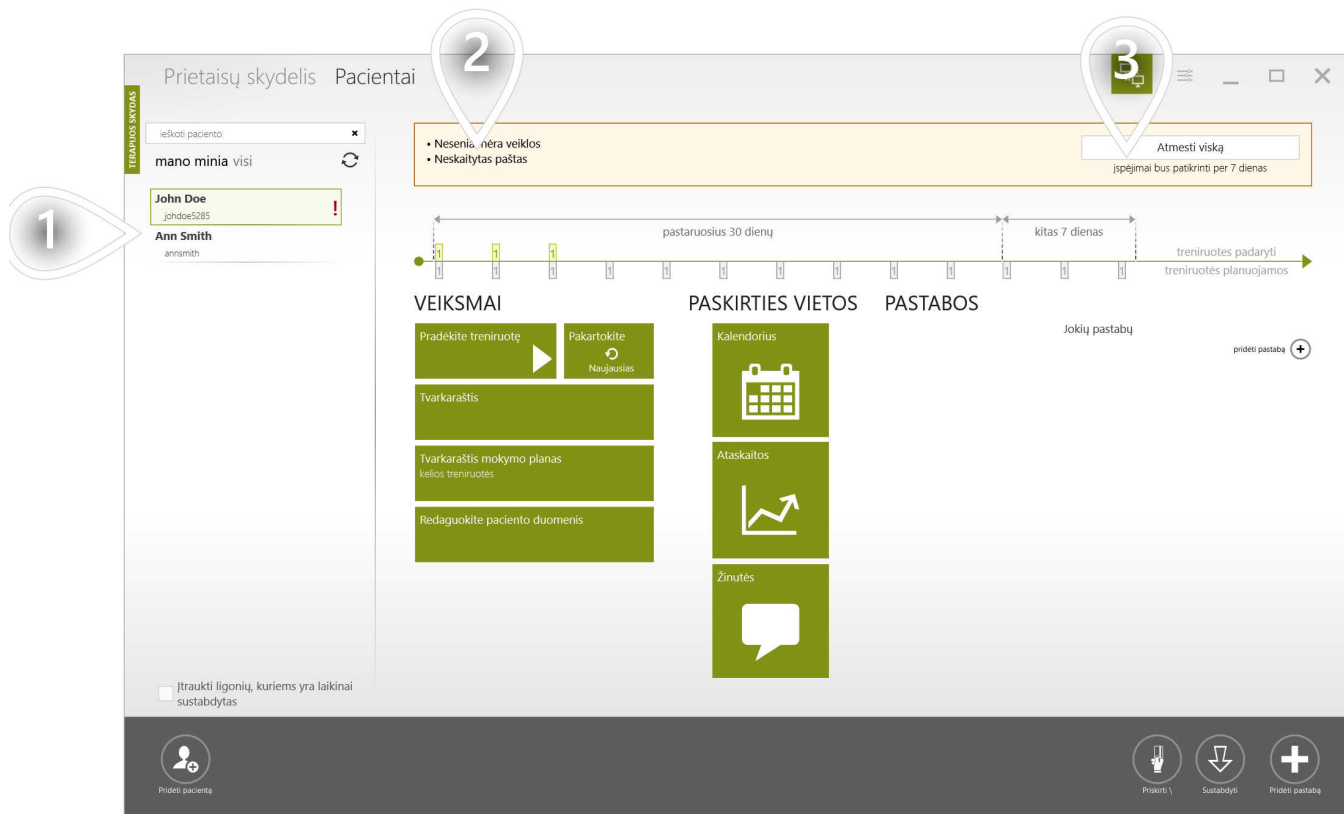
1 toAdd(creatingNotes21)

2 toAdd(broPP-Clicktop46692)

TOADD(MARKEDPATIENT)

toAdd(markedPatient11)

toAdd(markedPatient12)



① toAdd(broAutoAnexample64353)

② toAdd(markedPatient14)

③ toAdd(markedPatient15)

The screenshot shows a patient management interface titled "Prietaisų skydelis Pacientai". It features a timeline at the top with a green bar and a white bar, labeled "pastaruosius 30 dienų" and "kitas 7 dienas". The interface is divided into three main sections: "VEIKSMAI" (Actions), "PASKIRTIES VIETOS" (Locations), and "PASTABOS" (Notes). The "VEIKSMAI" section includes buttons for "Pradėkite treniruotę", "Pakartokite", "Tvarkaraštis", "Tvarkaraštis mokymo planas kelios treniruotes", and "Redaguokite paciento duomenis". The "PASKIRTIES VIETOS" section includes "Kalendorius", "Ataskaitos", and "Žinutės". The "PASTABOS" section shows a note for "Bob Doe" dated "5/25/2026 4:43:25 PM" with the text "Nesenai nėra veiklos". Three callout boxes with numbers 1, 2, and 3 point to specific elements: 1 points to the timeline, 2 points to the note, and 3 points to the calendar icon.

① toAdd(broTheGreenRectanglesWorkoutComplete)

② toAdd(broTheGreyRectangleWorkoutPlanned)

③ toAdd(broAutoOpenThec11838)

The screenshot shows a patient calendar interface for 'John Doe'. The calendar is a grid with days of the week (m, Tue, wed, Thu, fri, sat, saulē) and dates. Two workout cards are overlaid on the calendar: 'Viršutinės galūnės' and 'Apatinės galūnės'. Both cards show a duration of 15 min, a start date of 5/7/2026, and a completion status of 0%. The interface includes a navigation bar at the bottom with icons for 'Savaitė atgal', 'Savaitė į priekį', 'Peržiūrėti lauką', 'Pradėti treniruotę', 'Tvarkaraščių keičimo planas', and 'Tvarkaraščių'.

Numbered callouts point to the following elements:

- 1: Navigation bar icons.
- 2: A red 'X' icon on the calendar grid.
- 3: A green checkmark icon on the calendar grid.
- 4: A green checkmark icon on the calendar grid.
- 5: A close button (X) on the workout card.
- 6: A search icon on the workout card.

1 toAdd(scheduleWorkoutCalendarAddWeek)

2 toAdd(broAutoSkippedwo13164)

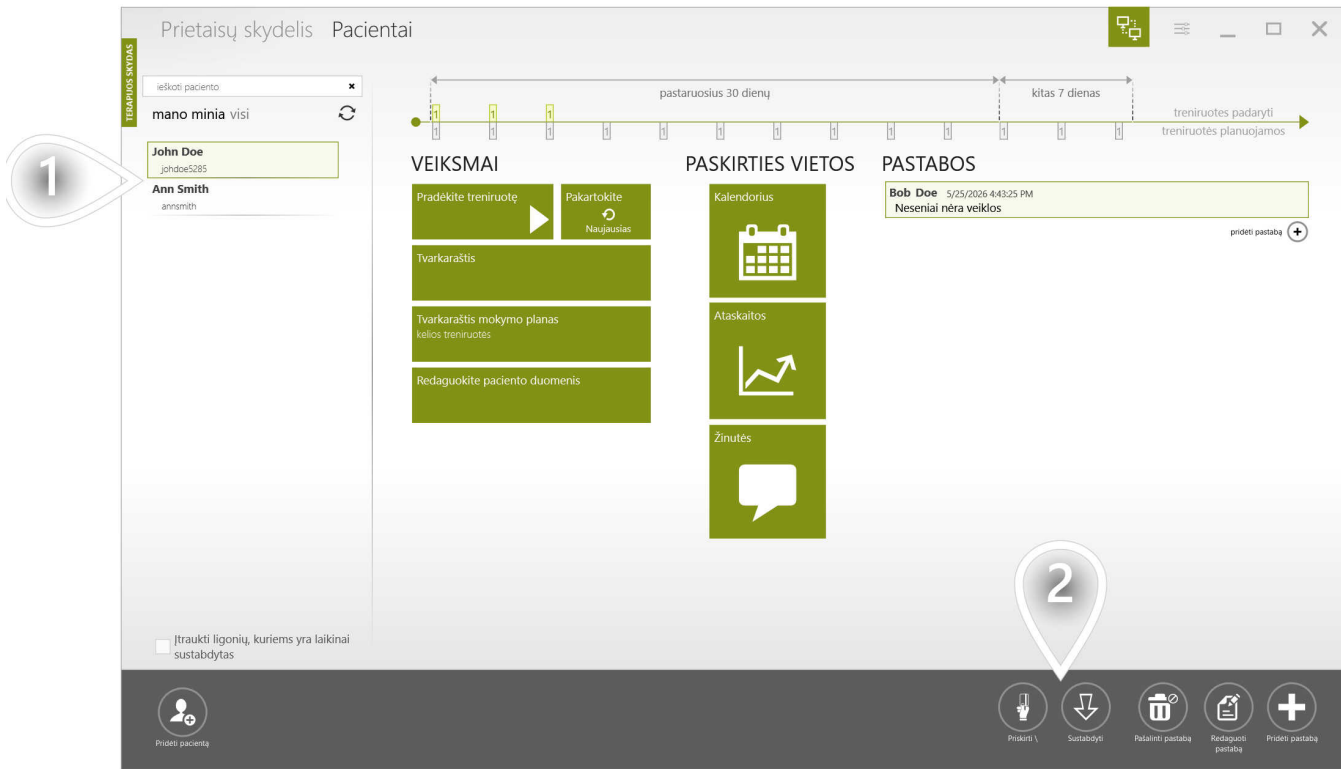
3 toAdd(broAutoCompleted68055)

4 toAdd(broAutoSelectone77927)

5 toAdd(broAutoListofwo18704)

6 toAdd(broAutoShowrepor65753)

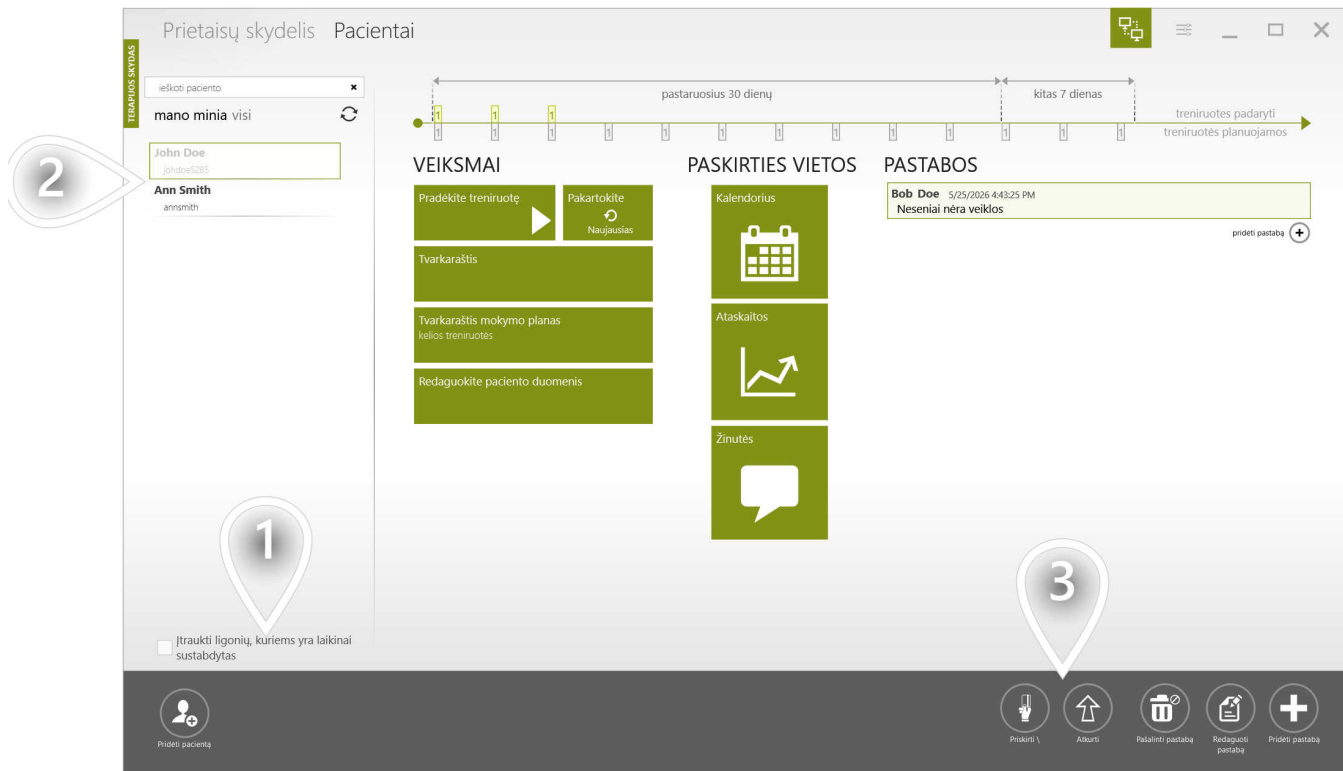
toAdd(suspendingPatients11)



1 Pasirinkite pacientą

2 toAdd(broPP-Clicktop46692)

toAdd(suspendingPatients21)



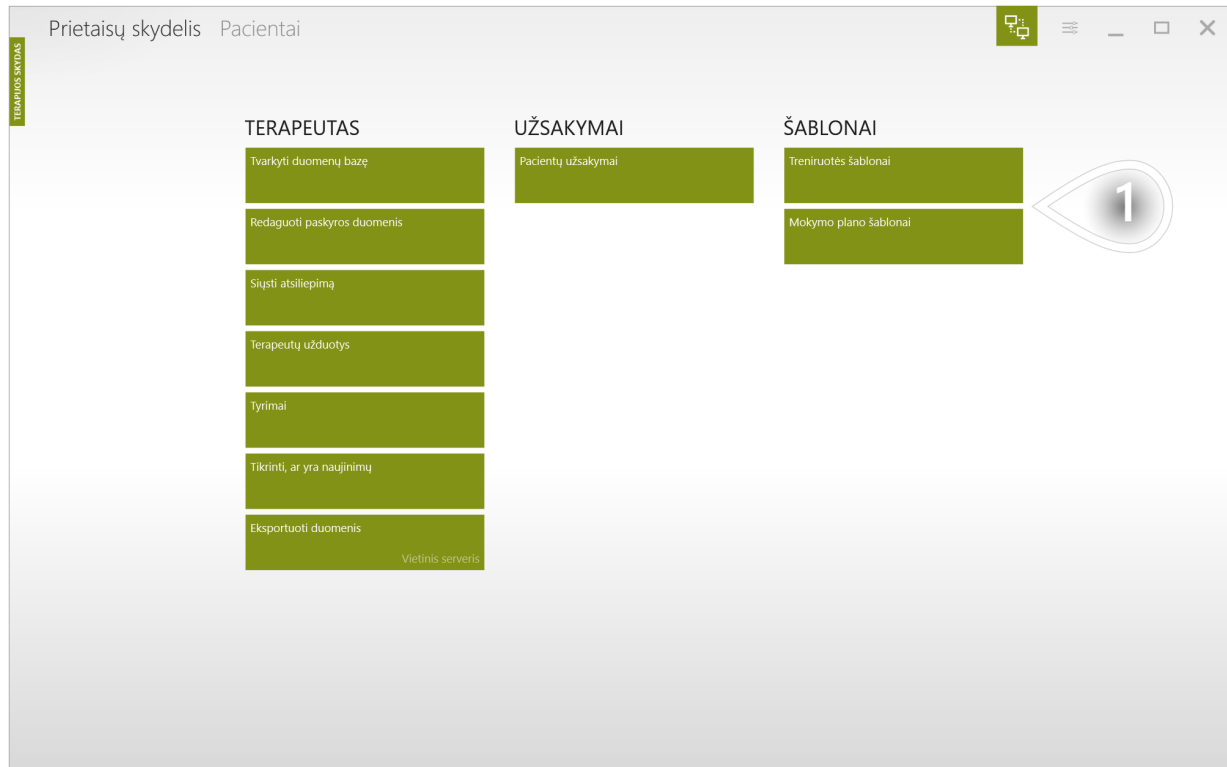
1 toAdd(broAutoLoadsuspe62114)

2 toAdd(selectthe16663)

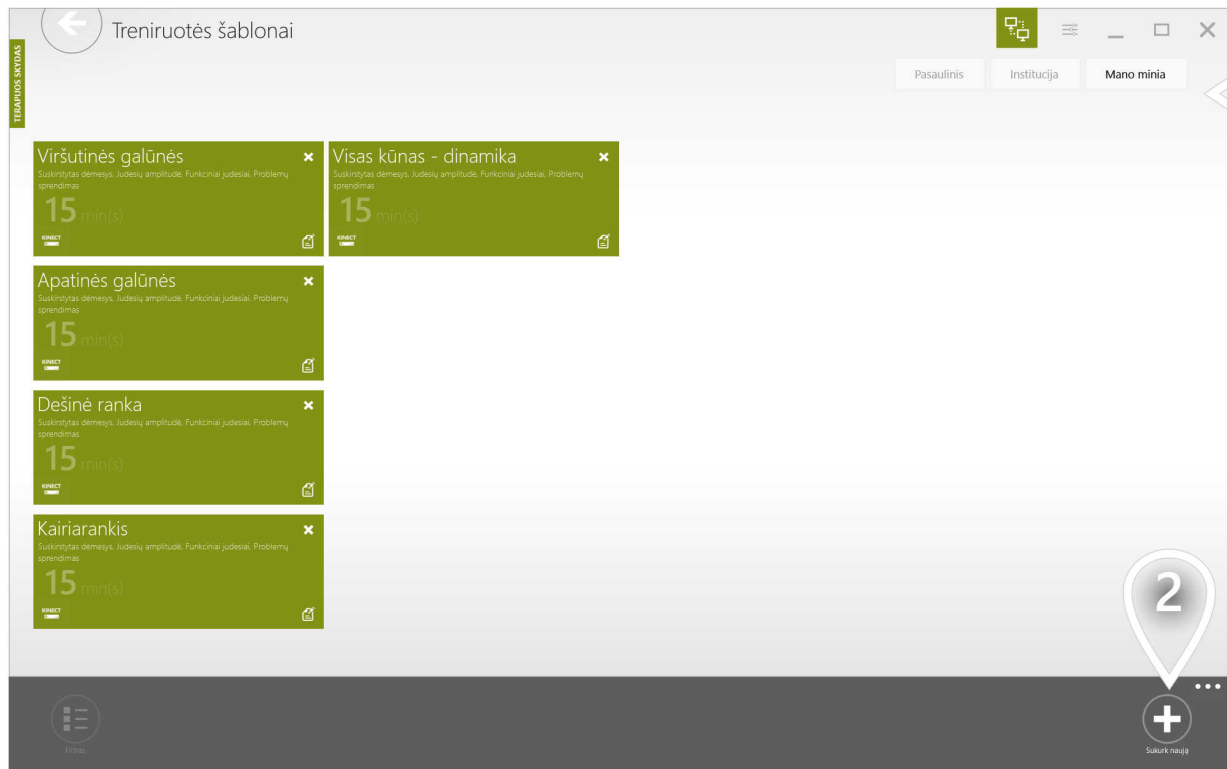
3 toAdd(broAutoRestorea38846)

TOADD(BROAUTOWHATISA18861)

toAdd(broAutoWorkoutte98264)




1 toAdd(broPP-Clicktop46692)



① toAdd(manageWorkoutTemplatesMineTab)

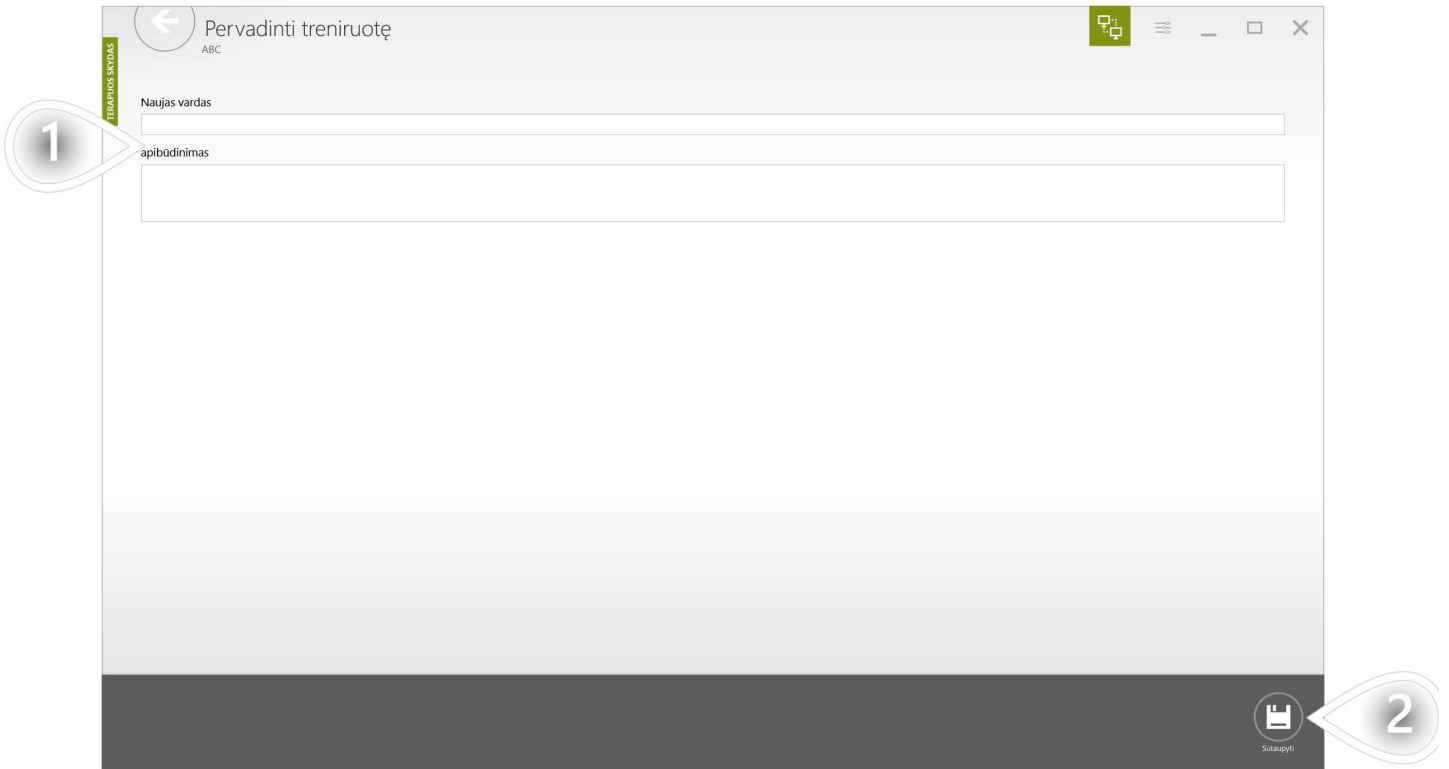
② toAdd(broPP-Clicktop46692)



- 1 Pasirinkite įrenginį
- 2 toAdd(broPP-Selectwhe44029)
- 3 toAdd(alphaPlatformInfo1)
- 4 toAdd(broPP-SelectWor26644)
- 5 toAdd(broPP-Selectdur80785)
- 6 toAdd(broAutoBasedont86355)
- 7 toAdd(broAutoEvaluation93670)
- 8 toAdd(broAutoBasedont77640)
- 9 toAdd(broPP-Clicktop46692)

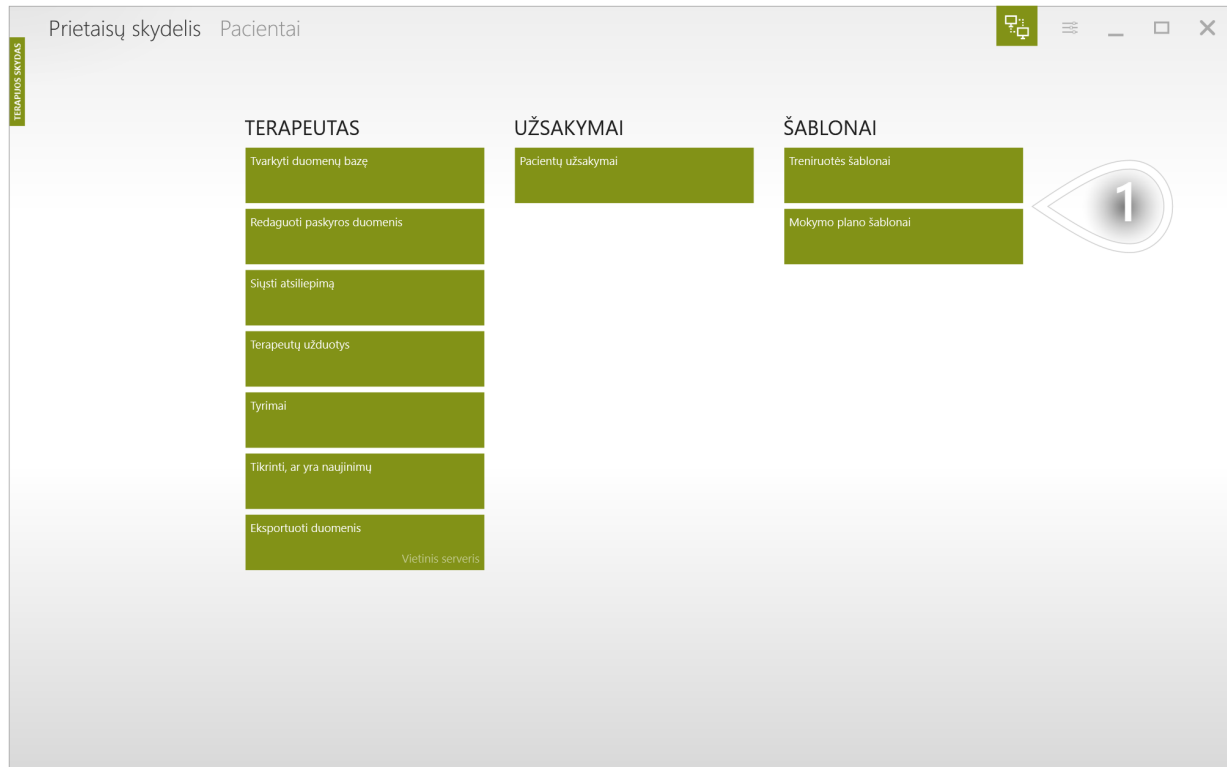


- 1 toAdd(broAutoTherapeuti27664)
- 2 toAdd(broAutoThenormal90250)
- 3 toAdd(broAutoMovethet22703)
- 4 toAdd(broAutoClonethe71719)
- 5 toAdd(broAutoReplaceth89468)
- 6 toAdd(broAutoReplaceth41992)
- 7 toAdd(broAutoMaketask63526)
- 8 toAdd(broAutoMaketask29052)
- 9 toAdd(broAutoPreviousp64375)
- 10 toAdd(broAutoNextparam86195)
- 11 toAdd(broAutoDecidewhe14292)
- 12 toAdd(broPP-SelectWor26644)
- 13 toAdd(broPP-Clicktop46692)

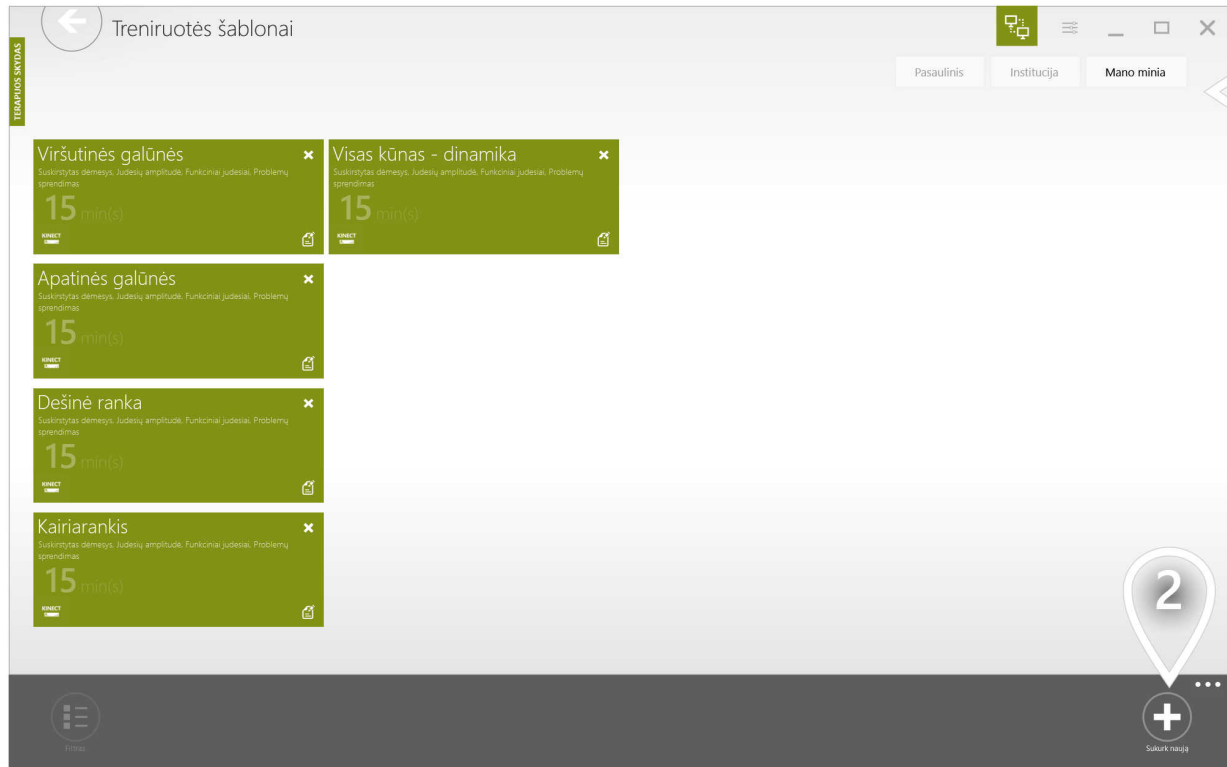


① toAdd(broAutoAssignnam99891)

② toAdd(broPP-Clicktop46692)

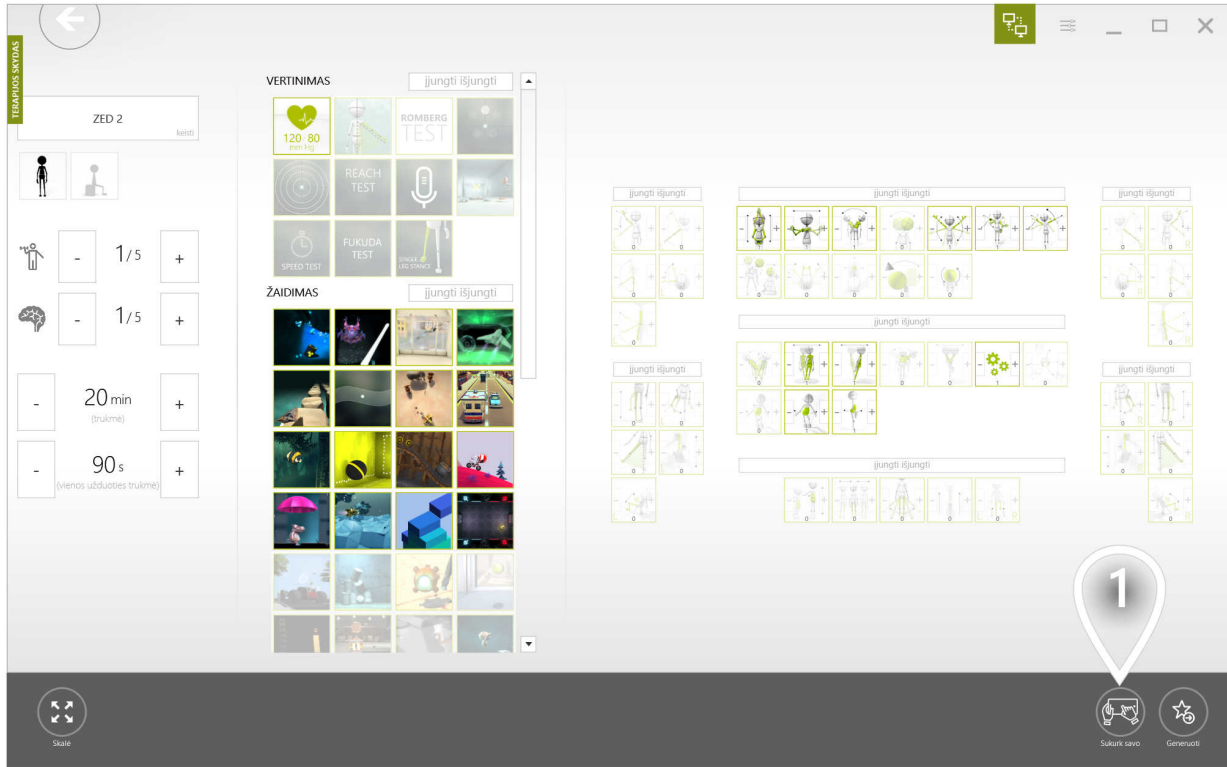


1 toAdd(broPP-Clicktop46692)



① toAdd(manageWorkoutTemplatesMineTab)

② toAdd(broPP-Clicktop46692)




1 toAdd(broPP-Clicktop46692)



1 Pasirinkite įrenginį

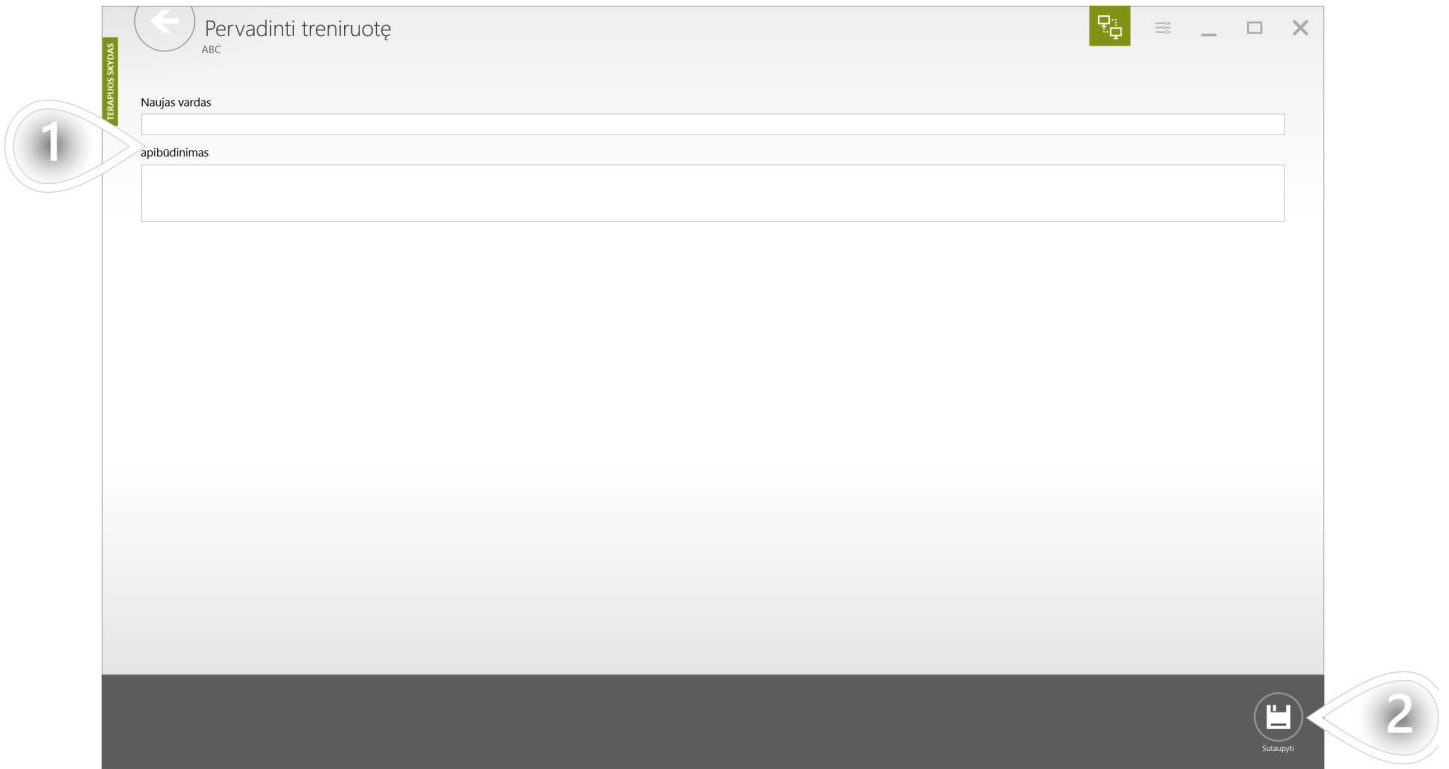
2 toAdd(broPP-Clicktop46692)



- 1 toAdd(segmentCreatorFilter)
- 2 toAdd(broAutoSelectat89255)
- 3 toAdd(broAutoAdjustset65840)
- 4 toAdd(singleWorkoutSegmentCreatorAddToSegment)
- 5 toAdd(broPP-Clicktop46692)

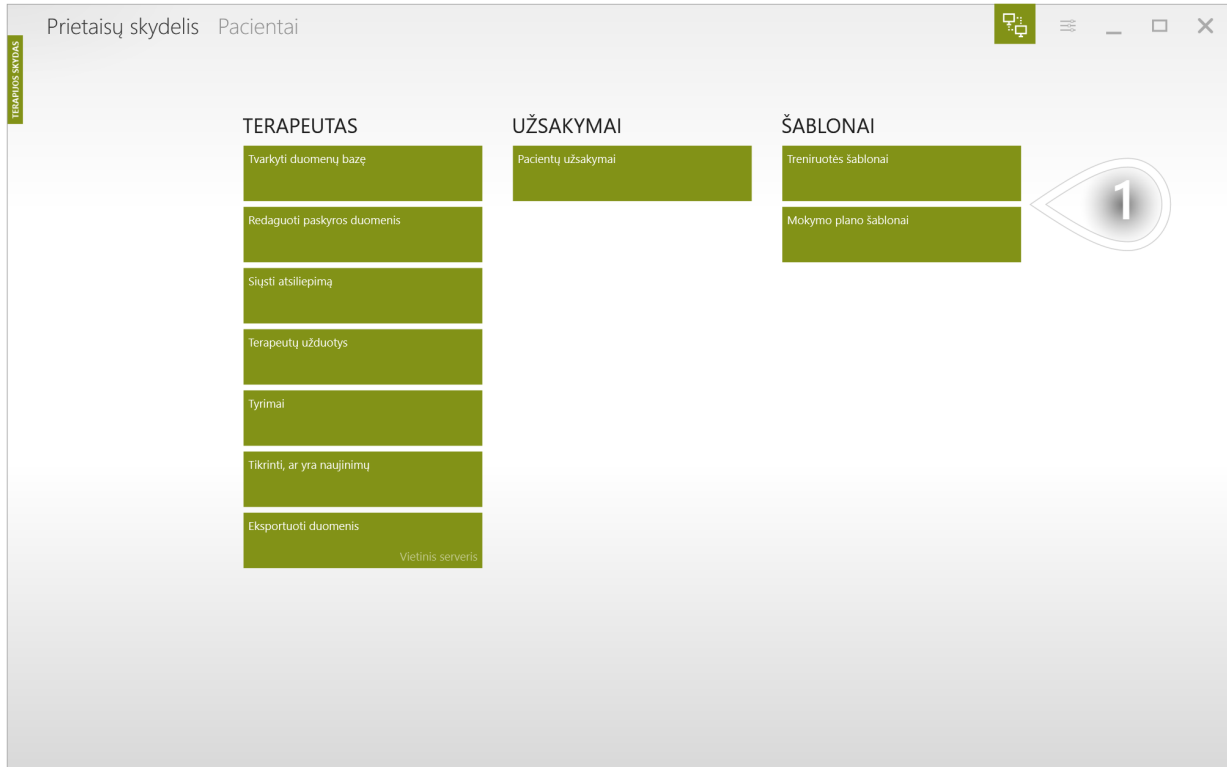


- ① toAdd(broAutoTherapeuti27664)
- ② toAdd(broAutoThenormal90250)
- ③ toAdd(broAutoMovethet22703)
- ④ toAdd(broAutoClonethe71719)
- ⑤ toAdd(broAutoReplaceth89468)
- ⑥ toAdd(broAutoReplaceth41992)
- ⑦ toAdd(broAutoMaketask63526)
- ⑧ toAdd(broAutoMaketask29052)
- ⑨ toAdd(broAutoPreviousp64375)
- ⑩ toAdd(broAutoNextparam86195)
- ⑪ toAdd(broAutoDecidewhe14292)
- ⑫ toAdd(broPP-SelectWor26644)
- ⑬ toAdd(broPP-Clicktop46692)

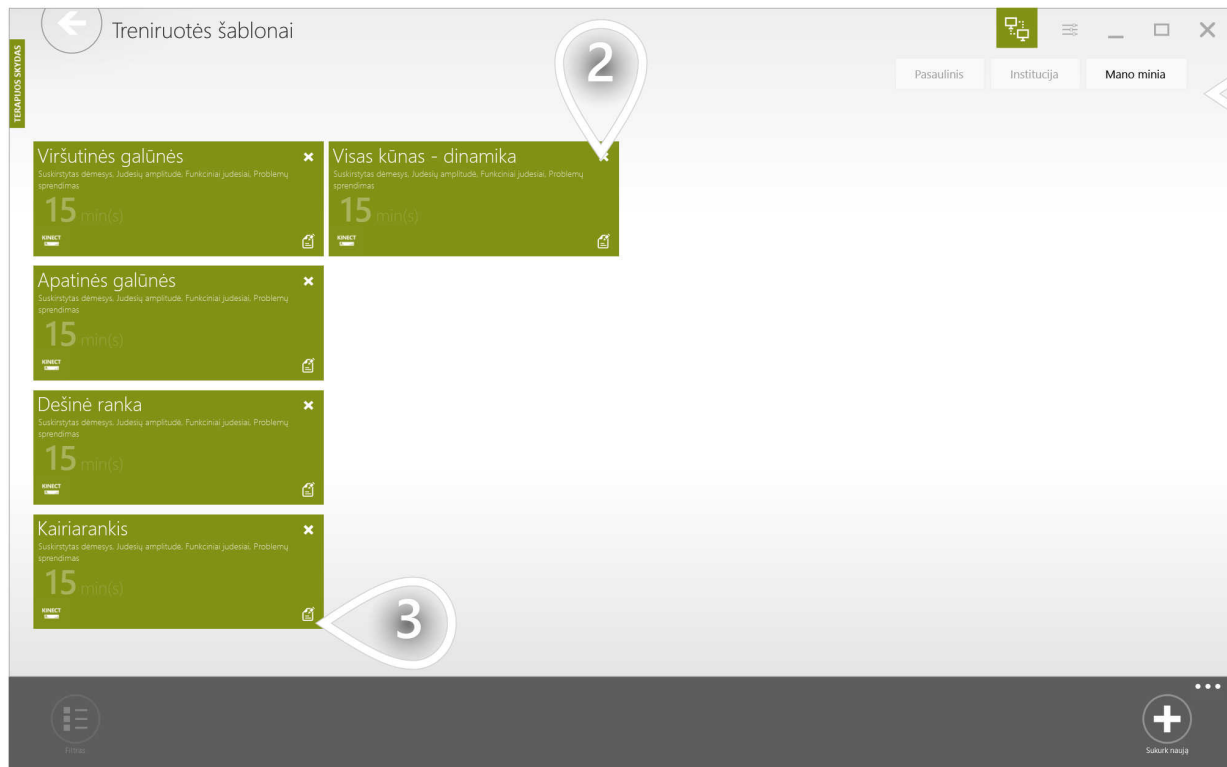


1 toAdd(broAutoAssignnam99891)

2 toAdd(broPP-Clicktop46692)



1 toAdd(broPP-Clicktop46692)



1 toAdd(manageWorkoutTemplatesMineTab)

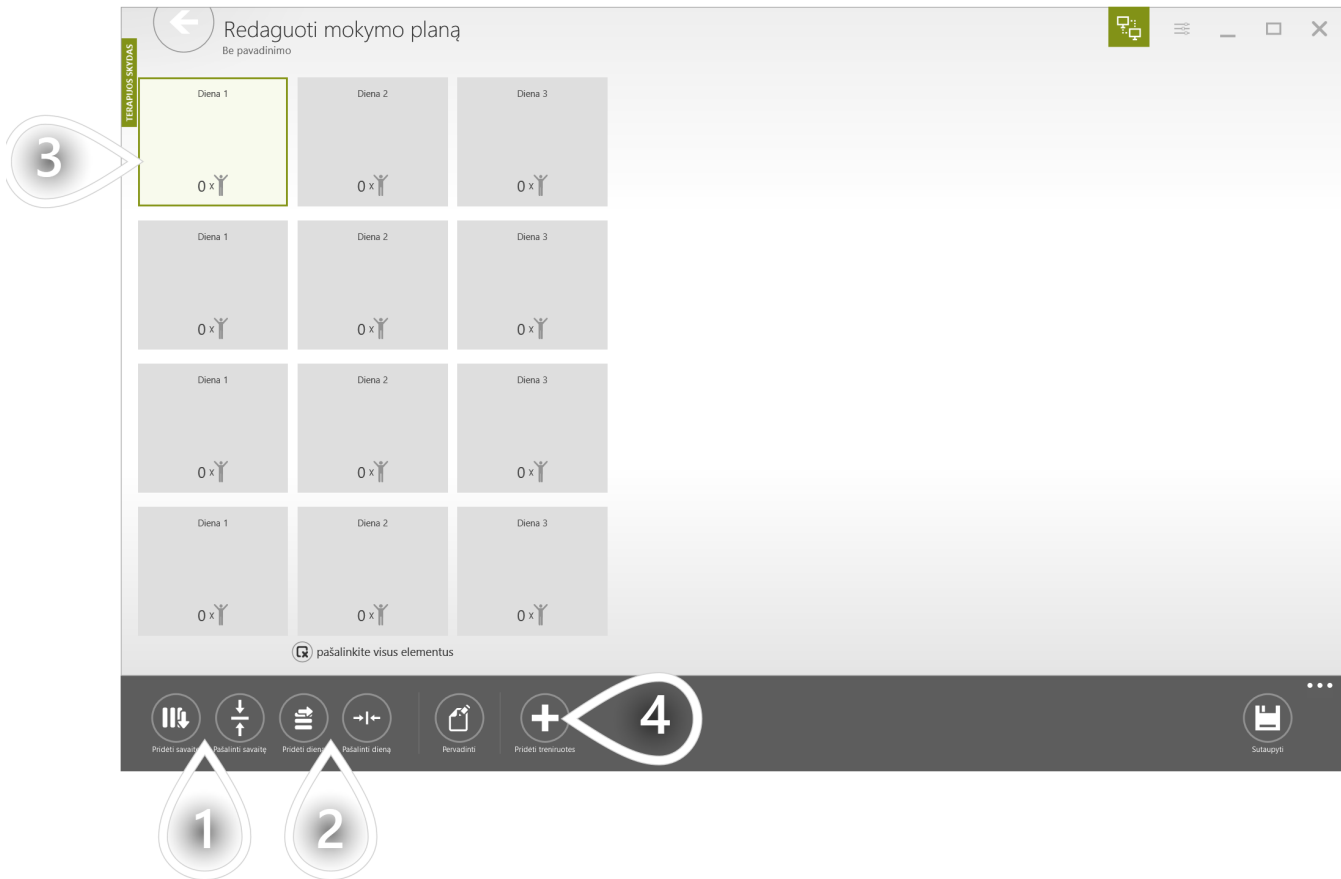
2 toAdd(broAutoRemoveele74391)

3 toAdd(broAutoEditeleme16792)

TOADD(BROAUTOWHATISA12542)

toAdd(broAutoTrainingp58096)

toAdd(creatingTrainingPlanInfo)

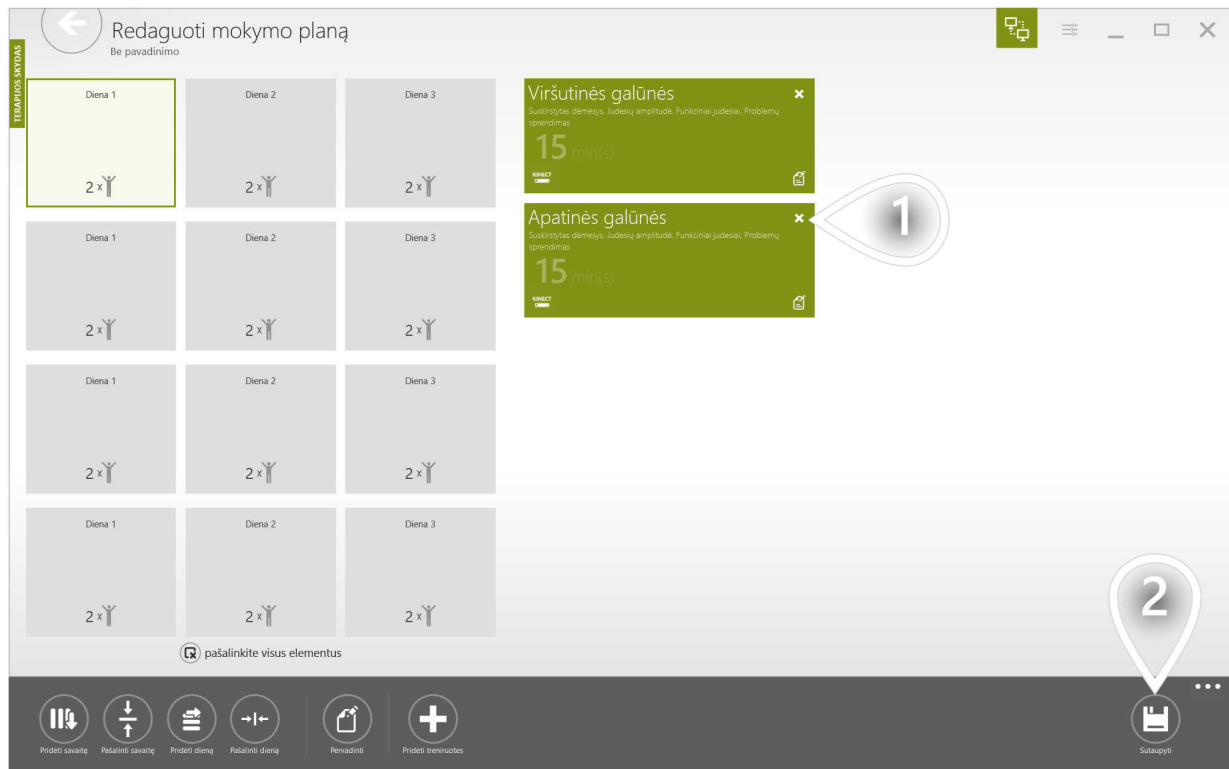


1 toAdd(broAutoSetnumber15155)

2 toAdd(broAutoSetnumber77958)

3 toAdd(broAutoAselected35979)

4 toAdd(broAutoAddawork56530)



① toAdd(broAutoWorkouts36451)

② toAdd(broPP-Clicktop46692)

toAdd(scheduleTrainingPlanInfo)

1 Pasirinkite pacientą

2 toAdd(broPP-Clicktop46692)

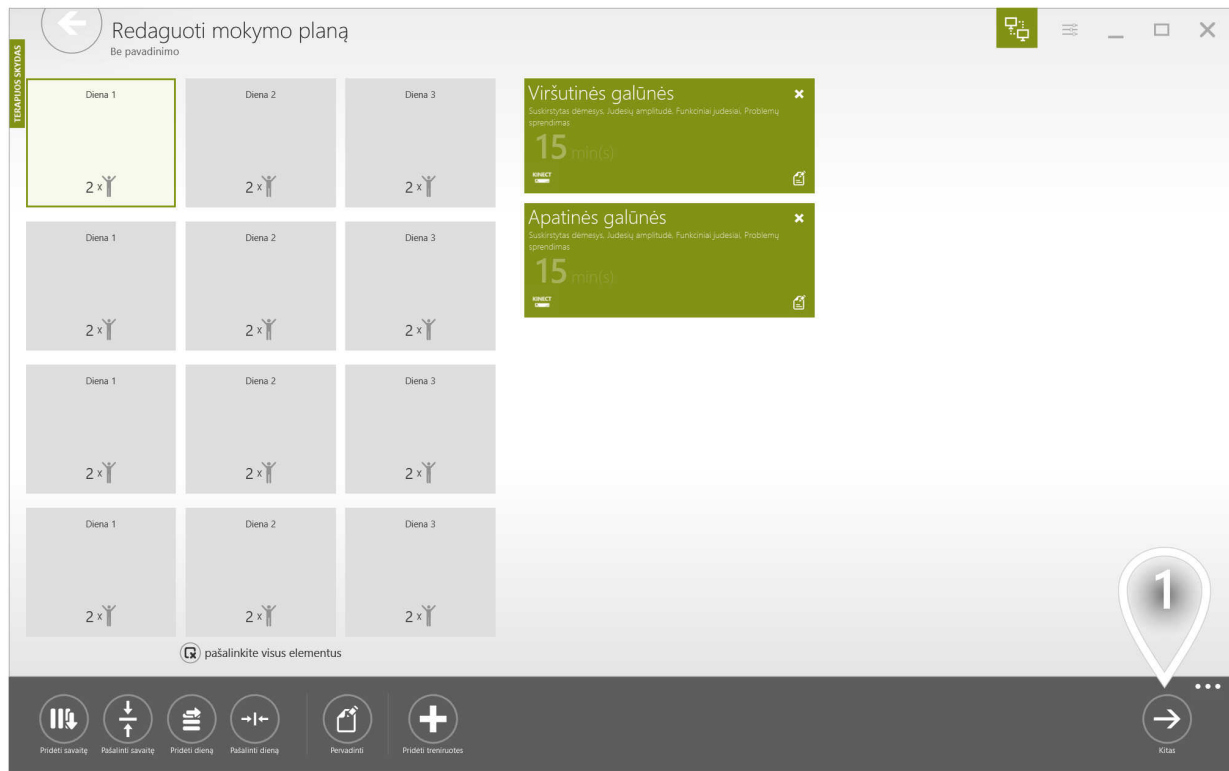


1 toAdd(manageWorkoutTemplatesMineTab)

2 toAdd(broAutoSelectat41900)

3 toAdd(broPP-Clicktop46692)

toAdd(scheduleTrainingPlanTrainingPlanInfo)



1 toAdd(broPP-Clicktop46692)

Priskirti mokymo planą

Pradžios data:
Monday, May 25, 2026 1

Kur norite jį išsaugoti?

Interneto serverio sąskaita Vietos serverio sąskaita 2

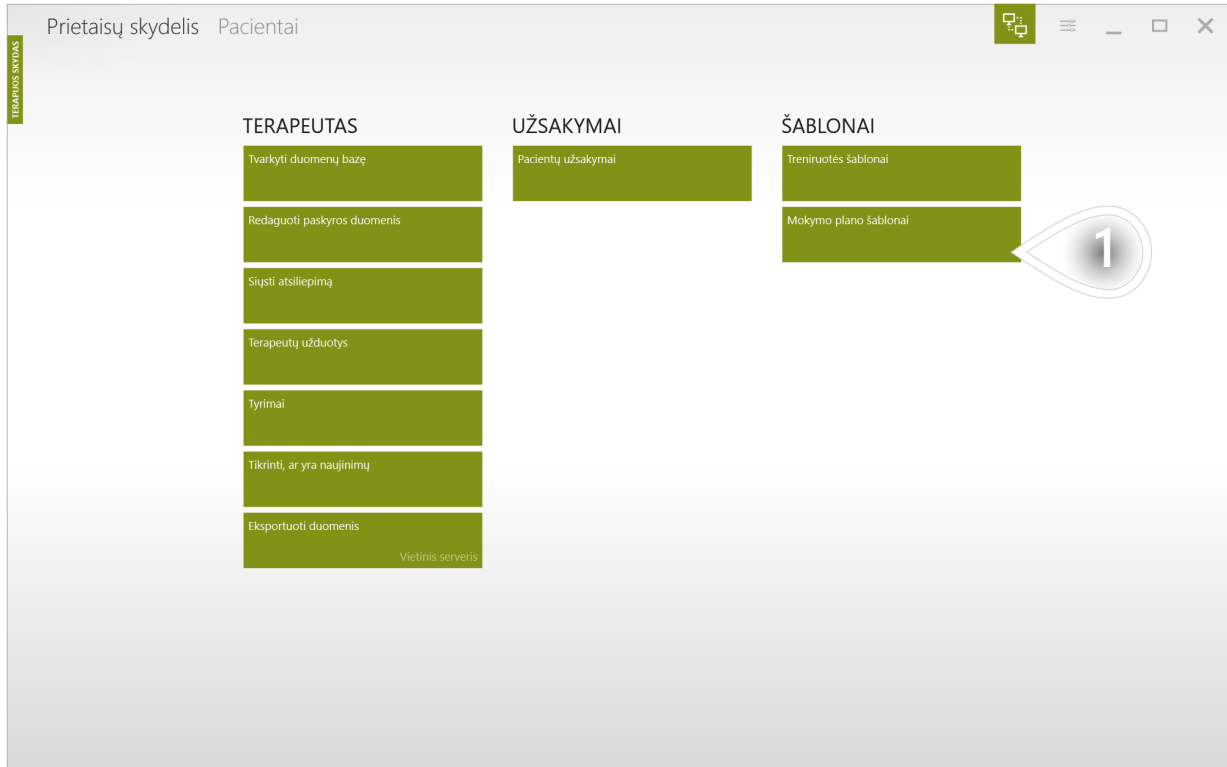
Dienos:

Pirmadienis Antradienis Trečiadienis Ketvirtadienis Penktadienis Šeštadienis Sekmadienis 3

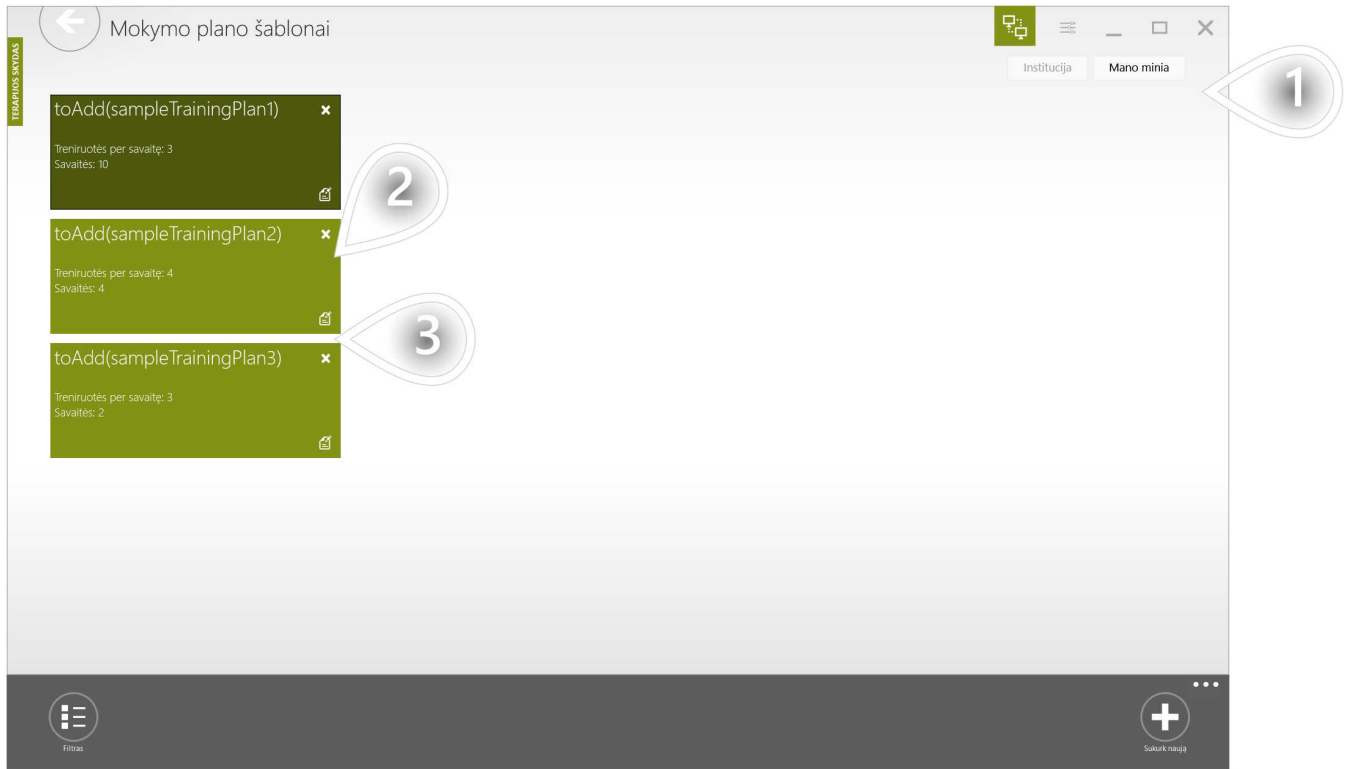
Jūs pasirinkote teisingą dienų skaičių

4

- 1 toAdd(broAutoSetthet49089)
- 2 toAdd(broAutofyouwan63374)
- 3 toAdd(scheduleTrainingAssignerDays)
- 4 toAdd(broPP-Clicktop46692)



1 toAdd(broPP-Clicktop46692)



① toAdd(manageWorkoutTemplatesMineTab)

② toAdd(broAutoRemoveele74391)

③ toAdd(broAutoEditeleme16792)

TOADD(BROAUTOWHATISA44743)

toAdd(broAutoWorkoutis37244)

Prietaisų skydelis Pacientai

IEŠKOTI PACIENTŲ

mano minia visi

John Doe
johndoe5285

Ann Smith
annsmith

pastaruosius 30 dienų

kitas 7 dienas

treniruotes padaryti

treniruotes planuojamos

VEIKSMAI

Pradėkite treniruotę

Pakartokite Naujausias

Tvarkaraštis

Tvarkaraštis mokymo planas kelios treniruotes

Redaguokite paciento duomenis

PASKIRTIES VIETOS

Kalendorius

Ataskaitos

Žinutės

PASTABOS

Bob Doe 5/25/2026 4:43:28 PM
Nesenai nėra veiklos

prideji pastaba

Itraukti ligonių, kuriems yra laikinai sustabdytas

Pridėti pacientą

Priskirti \

Sustabdyti

Pašalinti pastabą

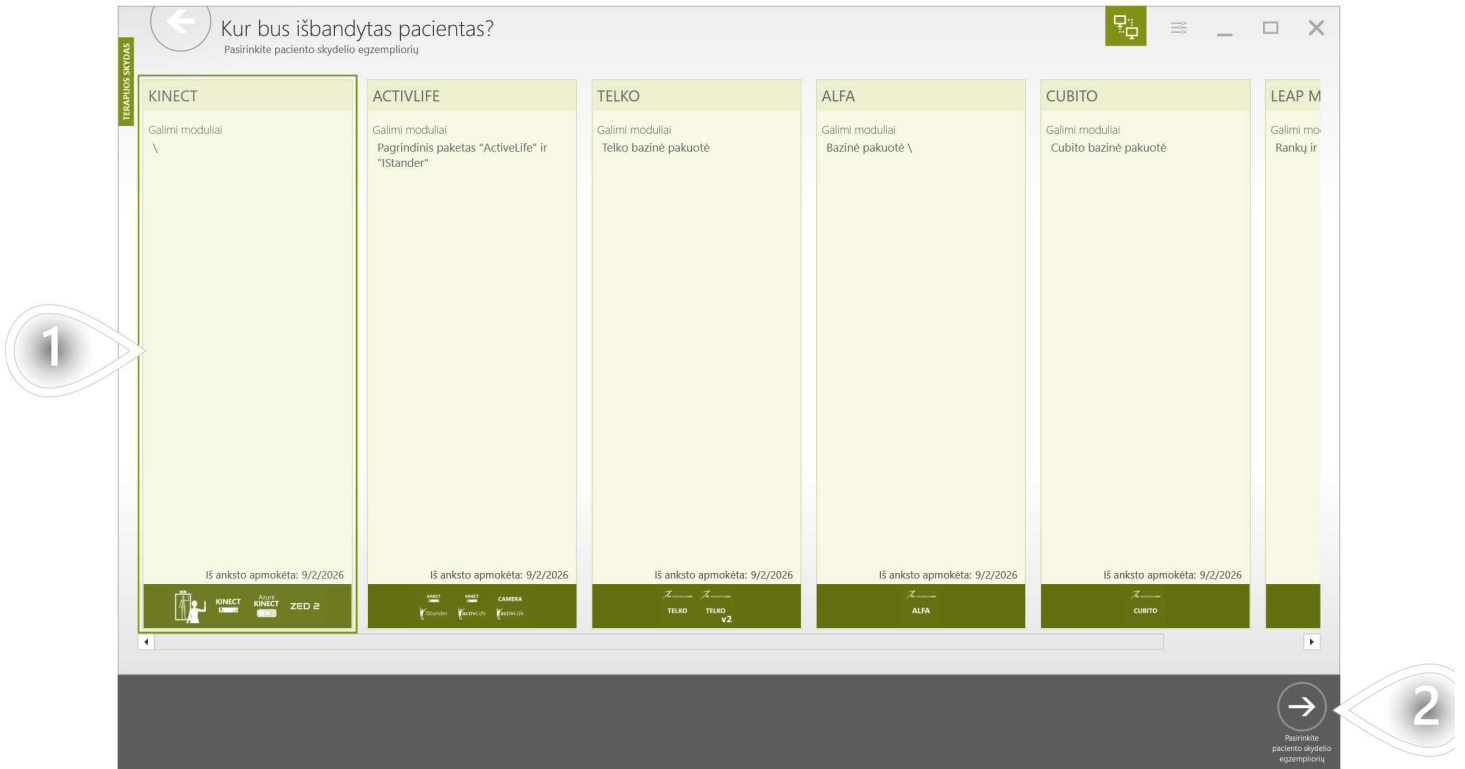
Redaguoti pastabą

Pridėti pastabą

1 Pasirinkite pacientą


2 toAdd(broPP-Clicktop46692)

toAdd(singleTrainingSelectInstanceInfo)



1 toAdd(broAutoSelectap71198)

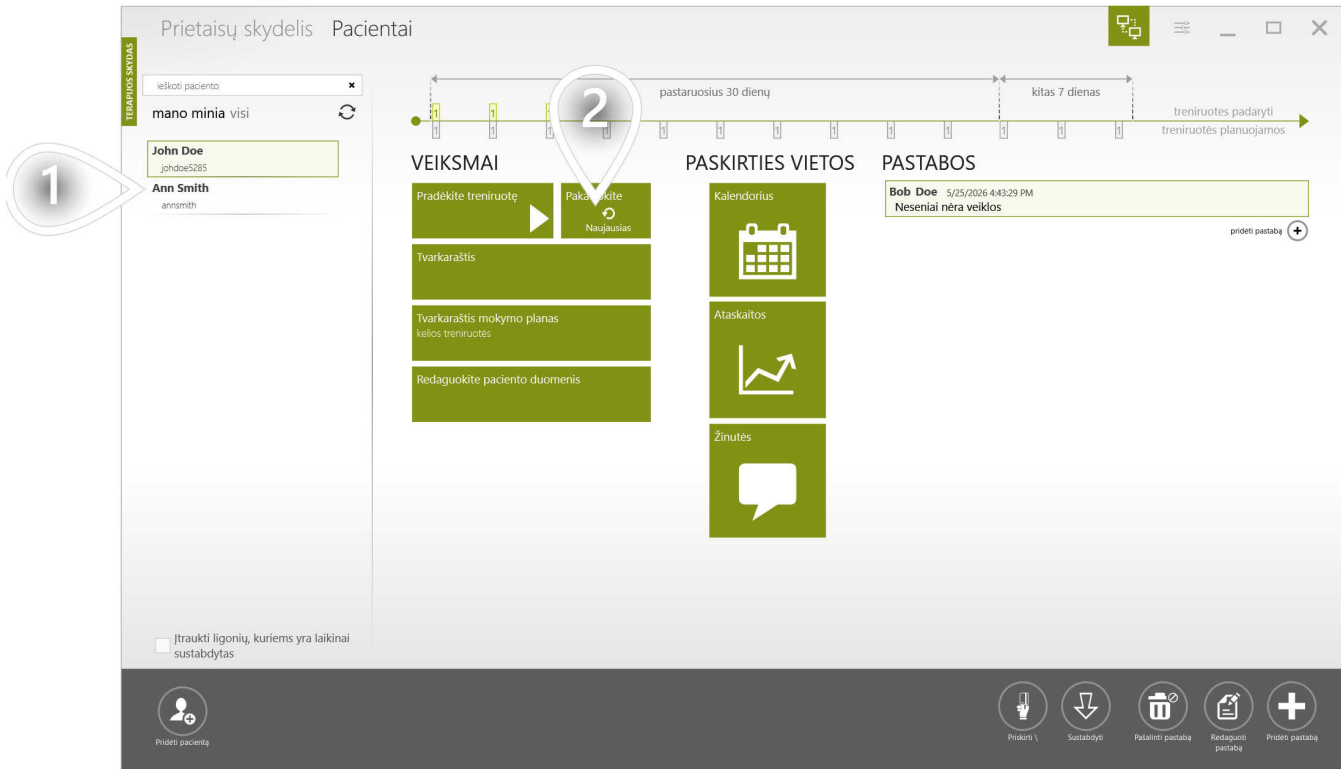
2 toAdd(broPP-Clicktop46692)



- 1 Pasirinkite įrenginį
- 2 toAdd(broPP-Selectwhe44029)
- 3 toAdd(alphaPlatformInfo1)
- 4 toAdd(broPP-SelectWor26644)
- 5 toAdd(broPP-Selectdur80785)
- 6 toAdd(broAutoBasedont86355)
- 7 toAdd(broAutoEvaluation93670)
- 8 toAdd(broAutoBasedont77640)
- 9 toAdd(broPP-Clicktop46692)

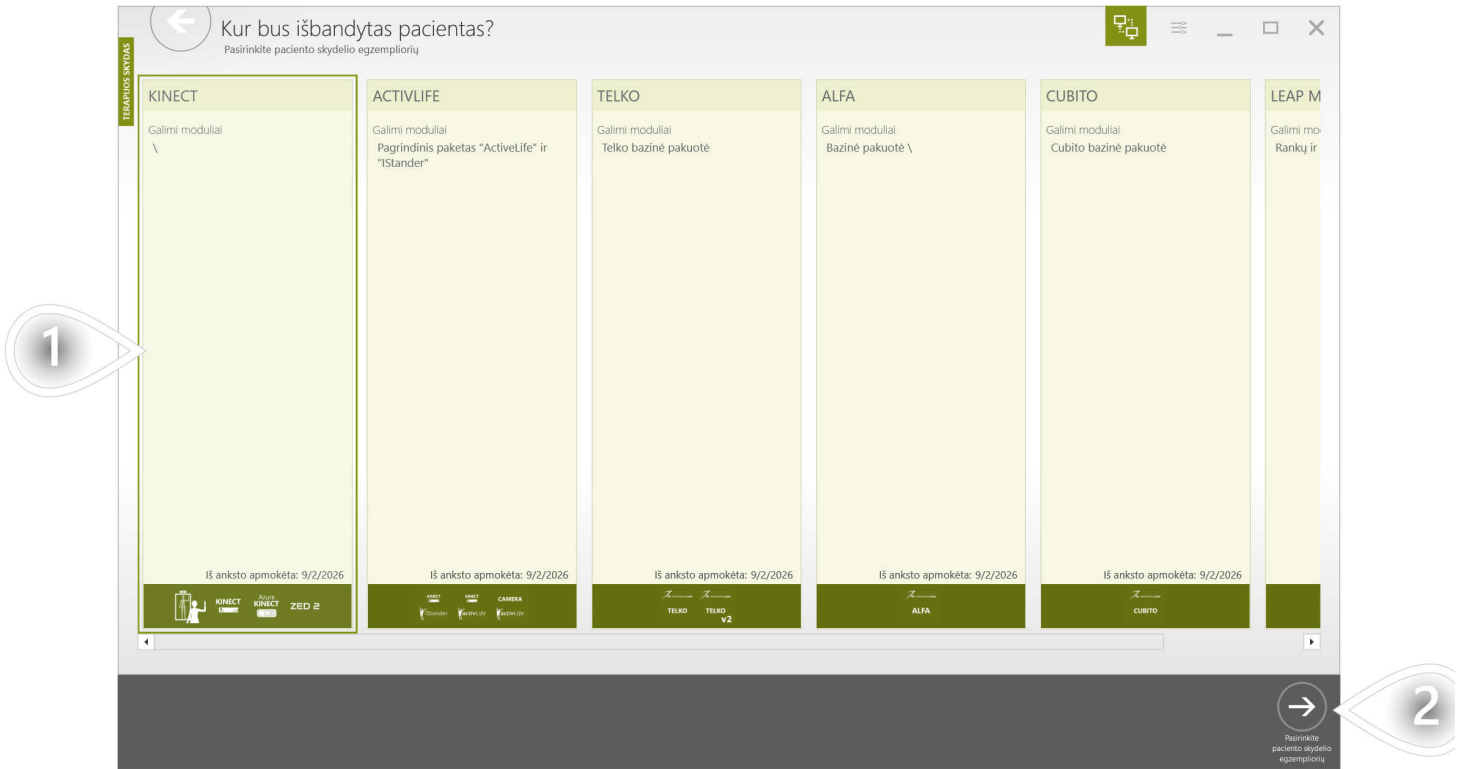


- ① toAdd(broAutoTherapeuti27664)
- ② toAdd(broAutoThenormal90250)
- ③ toAdd(broAutoMovethet22703)
- ④ toAdd(broAutoClonethe71719)
- ⑤ toAdd(broAutoReplaceth89468)
- ⑥ toAdd(broAutoReplaceth41992)
- ⑦ toAdd(broAutoMaketask63526)
- ⑧ toAdd(broAutoMaketask29052)
- ⑨ toAdd(broAutoPreviousp64375)
- ⑩ toAdd(broAutoNextparam86195)
- ⑪ toAdd(broAutoDecidewhe14292)
- ⑫ toAdd(broPP-SelectWor26644)
- ⑬ toAdd(broPP-Clicktop46692)



- 1 Pasirinkite pacientą
- 2 toAdd(broPP-Clicktop46692)

toAdd(singleTrainingSelectInstanceInfo)



1 toAdd(broAutoSelectap71198)

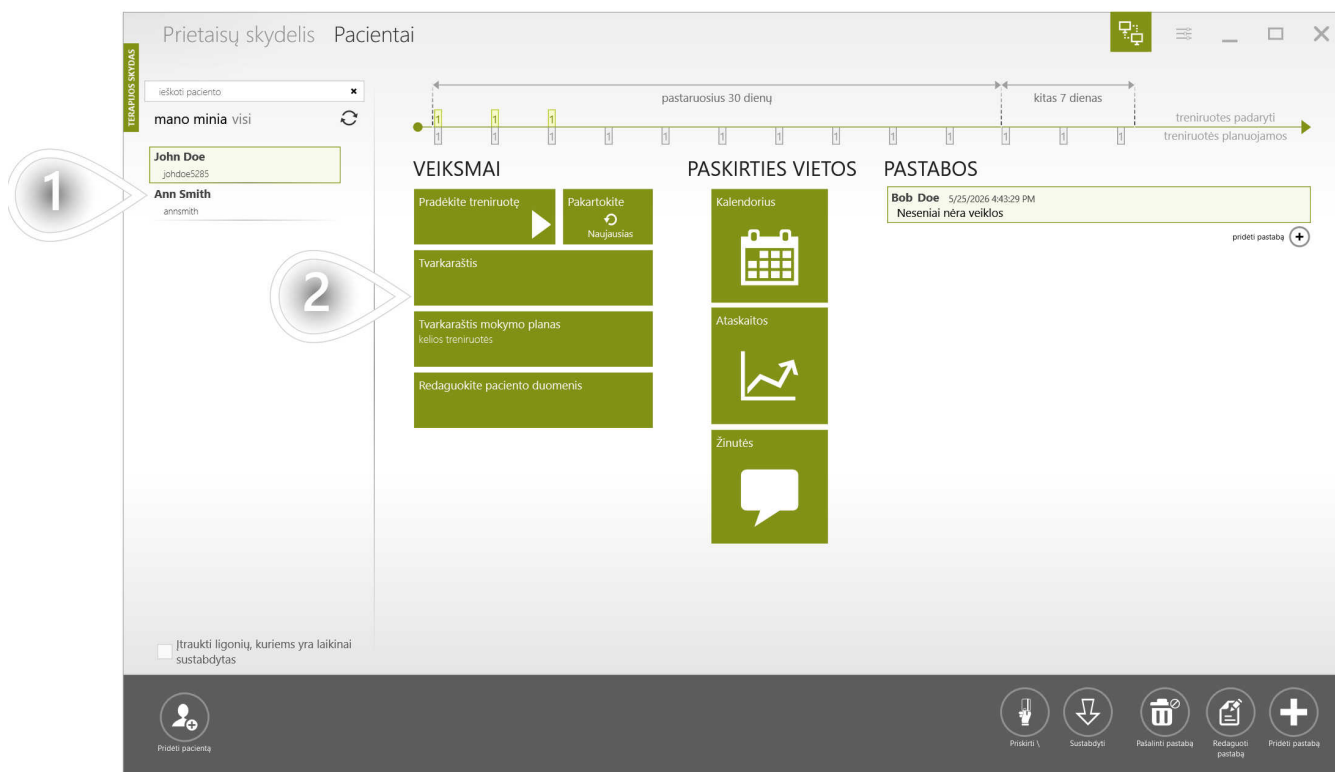
2 toAdd(broPP-Clicktop46692)

toAdd(repeatMostRecentWorkoutTemplateInfo)



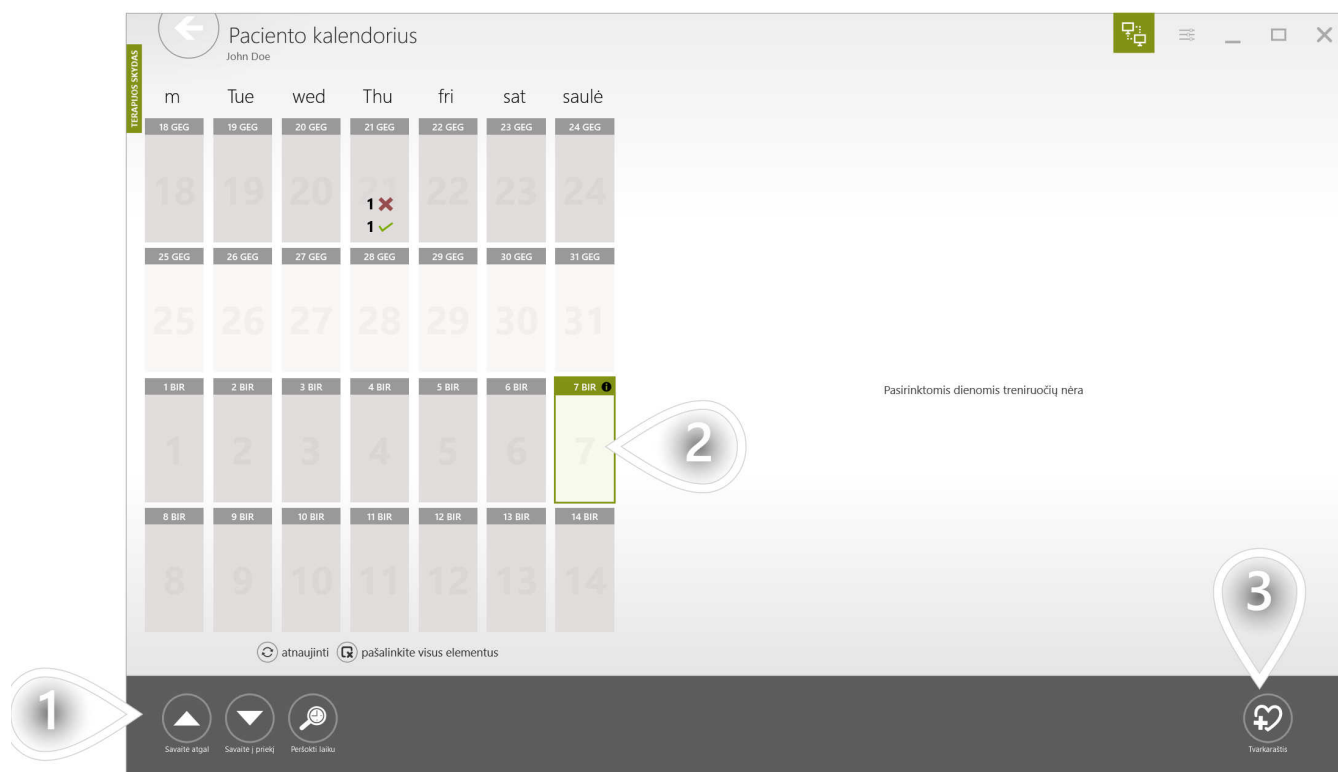
- 1 toAdd(broAutoTherapeuti27664)
- 2 toAdd(broAutoThenormal90250)
- 3 toAdd(broAutoMovethet22703)
- 4 toAdd(broAutoClonethe71719)
- 5 toAdd(broAutoReplaceth89468)
- 6 toAdd(broAutoReplaceth41992)
- 7 toAdd(broAutoMaketask63526)
- 8 toAdd(broAutoMaketask29052)
- 9 toAdd(broAutoPreviousp64375)
- 10 toAdd(broAutoNextparam86195)
- 11 toAdd(broAutoDecidewhe14292)
- 12 toAdd(broPP-SelectWor26644)
- 13 toAdd(broPP-Clicktop46692)

toAdd(scheduleWorkoutInfo)



1 Pasirinkite pacientą

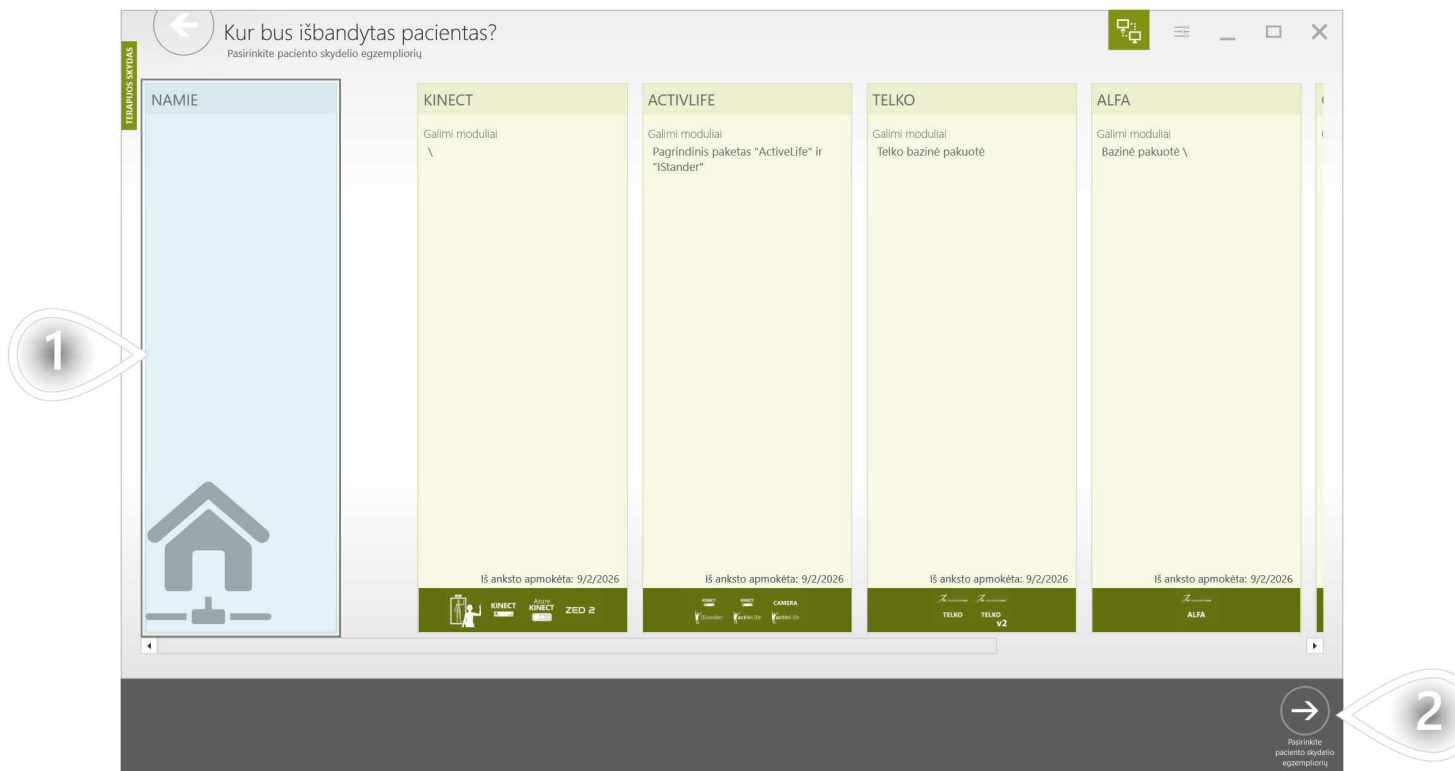
2 toAdd(broPP-Clicktop46692)



1 toAdd(scheduleWorkoutCalendarAddWeek)

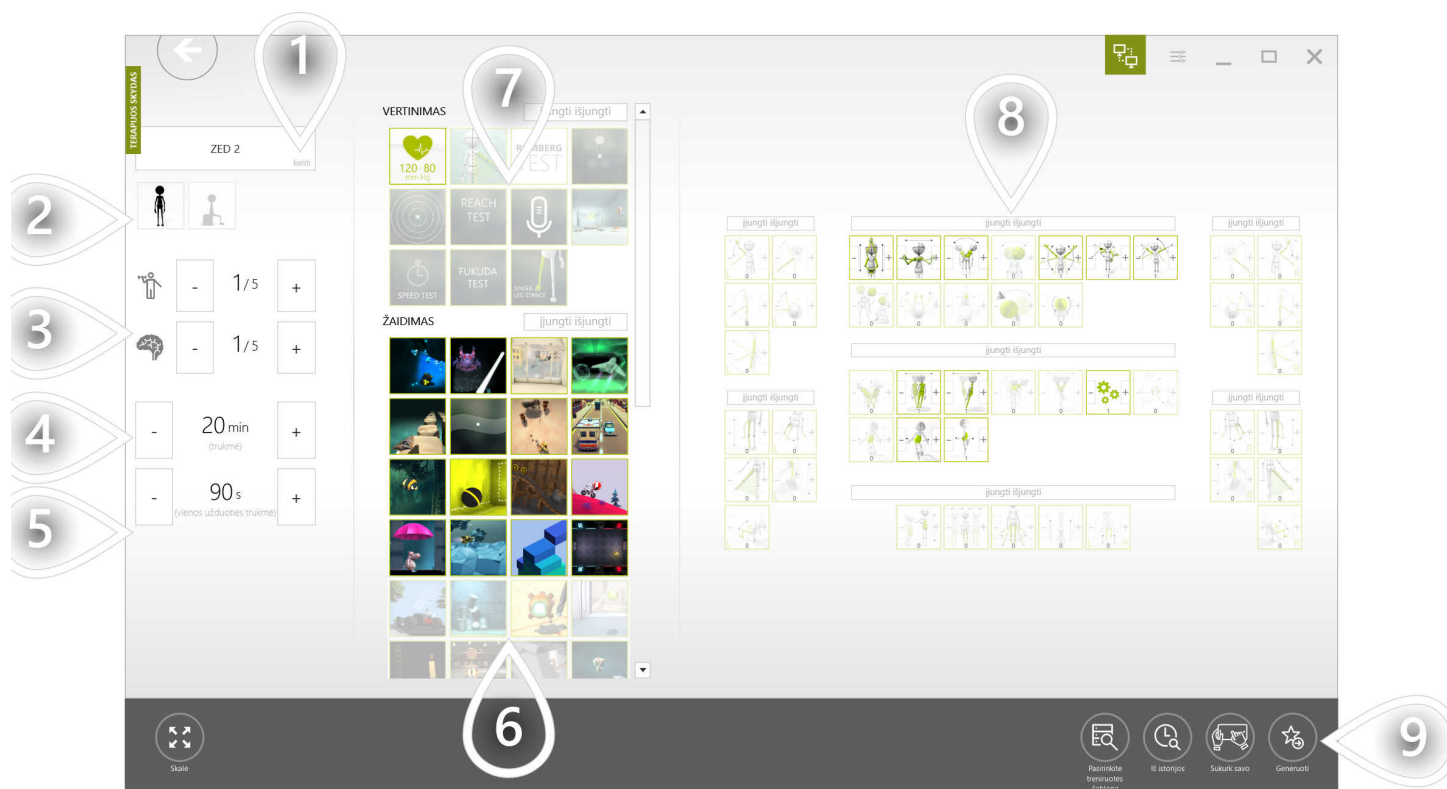
2 toAdd(broAutoSelectone88411)

3 toAdd(broPP-Clicktop46692)



1 toAdd(broAutoSelectap71198)

2 toAdd(broPP-Clicktop46692)



- 1 Pasirinkite įrenginį
- 2 toAdd(broPP-Selectwhe44029)
- 3 toAdd(alphaPlatformInfo1)
- 4 toAdd(broPP-SelectWor26644)
- 5 toAdd(broPP-Selectdur80785)
- 6 toAdd(broAutoBasedont86355)
- 7 toAdd(broAutoEvaluation93670)
- 8 toAdd(broAutoBasedont77640)
- 9 toAdd(broPP-Clicktop46692)



- ① toAdd(broAutoTherapeuti27664)
- ② toAdd(broAutoThenormal90250)
- ③ toAdd(broAutoMovethet22703)
- ④ toAdd(broAutoClonethe71719)
- ⑤ toAdd(broAutoReplaceth89468)
- ⑥ toAdd(broAutoReplaceth41992)
- ⑦ toAdd(broAutoMaketask63526)
- ⑧ toAdd(broAutoMaketask29052)
- ⑨ toAdd(broAutoPreviousp64375)
- ⑩ toAdd(broAutoNextparam86195)
- ⑪ toAdd(broAutoDecidewhe14292)
- ⑫ toAdd(broPP-SelectWor26644)
- ⑬ toAdd(broPP-Clicktop46692)

toAdd(broAutoThe Schedu13664)

The screenshot shows a software interface for patient management. On the left, a search bar is labeled "1". Below it, a list of patients includes "John Doe" and "Ann Smith". The main area is divided into three columns: "VEIKSMAI" (Actions), "PASKIRTIES VIETOS" (Locations), and "PASTABOS" (Notes). A callout labeled "2" points to the "Kalendorius" (Calendar) icon in the "PASKIRTIES VIETOS" column. At the top, a timeline shows "pastaruosius 30 dienų" and "kitas 7 dienas". The bottom of the interface has a navigation bar with icons for "Pridėti pacientą", "Priskirti", "Sustabdyti", "Pašalinti pastabą", "Redaguoti pastabą", and "Pridėti pastabą".

1 Pasirinkite pacientą

2 toAdd(broPP-Clicktop46692)

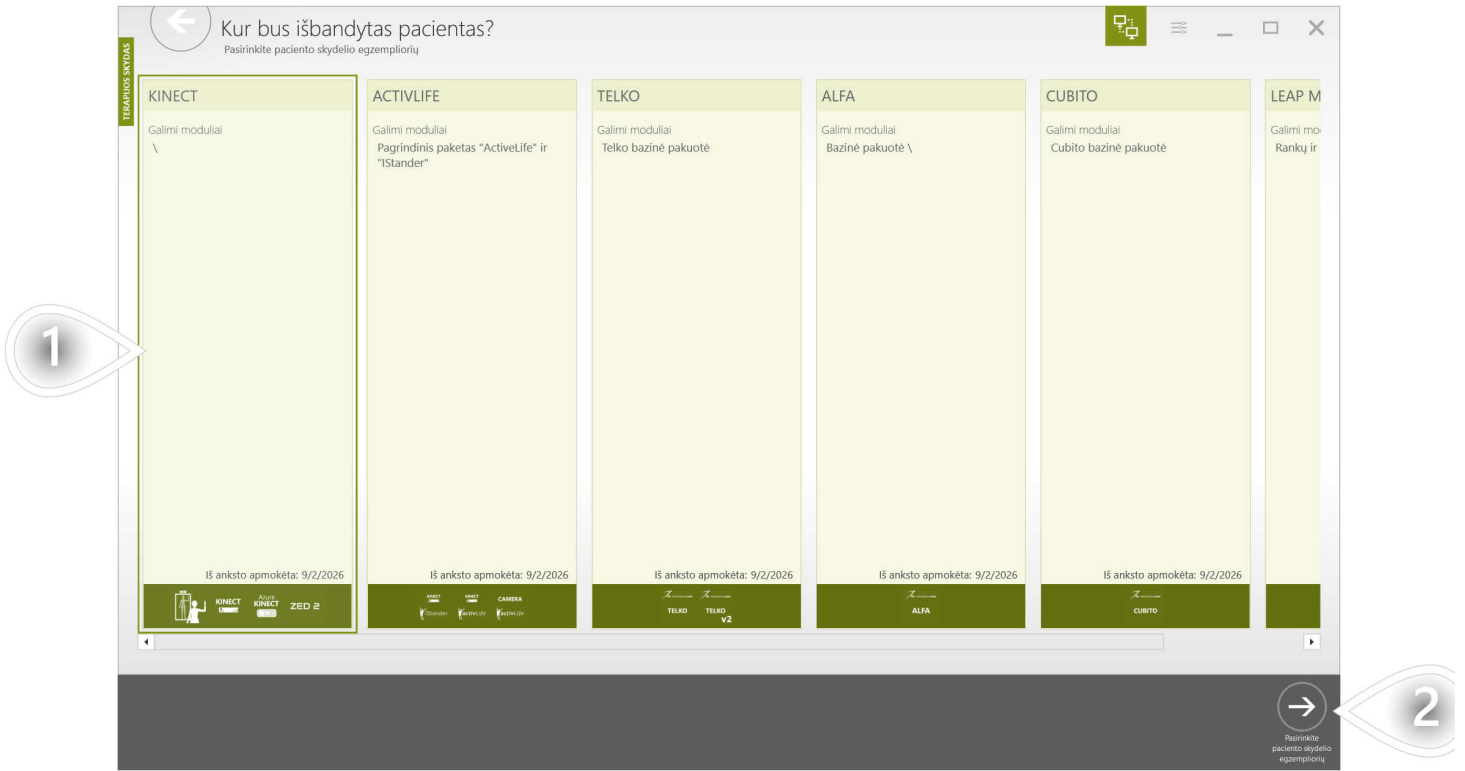
The screenshot shows a patient calendar for 'John Doe'. The calendar grid displays dates from 18 GEG to 14 BIR. A task card for 'Viršutinės galūnės' is open, showing details like duration (15 min), start/end dates (5/7/2026), and completion status (0%). A second task card for 'Apatinės galūnės' is also visible. Three callouts are present: '1' points to the date '7 BIR' which has a green checkmark; '2' points to the top of the 'Viršutinės galūnės' task card; '3' points to the top of the 'Apatinės galūnės' task card. The bottom of the interface contains navigation icons for 'Savaitė atgal', 'Savaitė į priekį', 'Peržiūrėti laisvą', 'Pradėti treniruotę', 'Tvarkarašio keičimo planas', and 'Tvarkarašis'.

① toAdd(broAutoSelectad21541)

② toAdd(broAutoSelectaw33288)

③ toAdd(broPP-Clicktop46692)

toAdd(singleTrainingSelectInstanceInfo)



1 toAdd(broAutoSelectap71198)

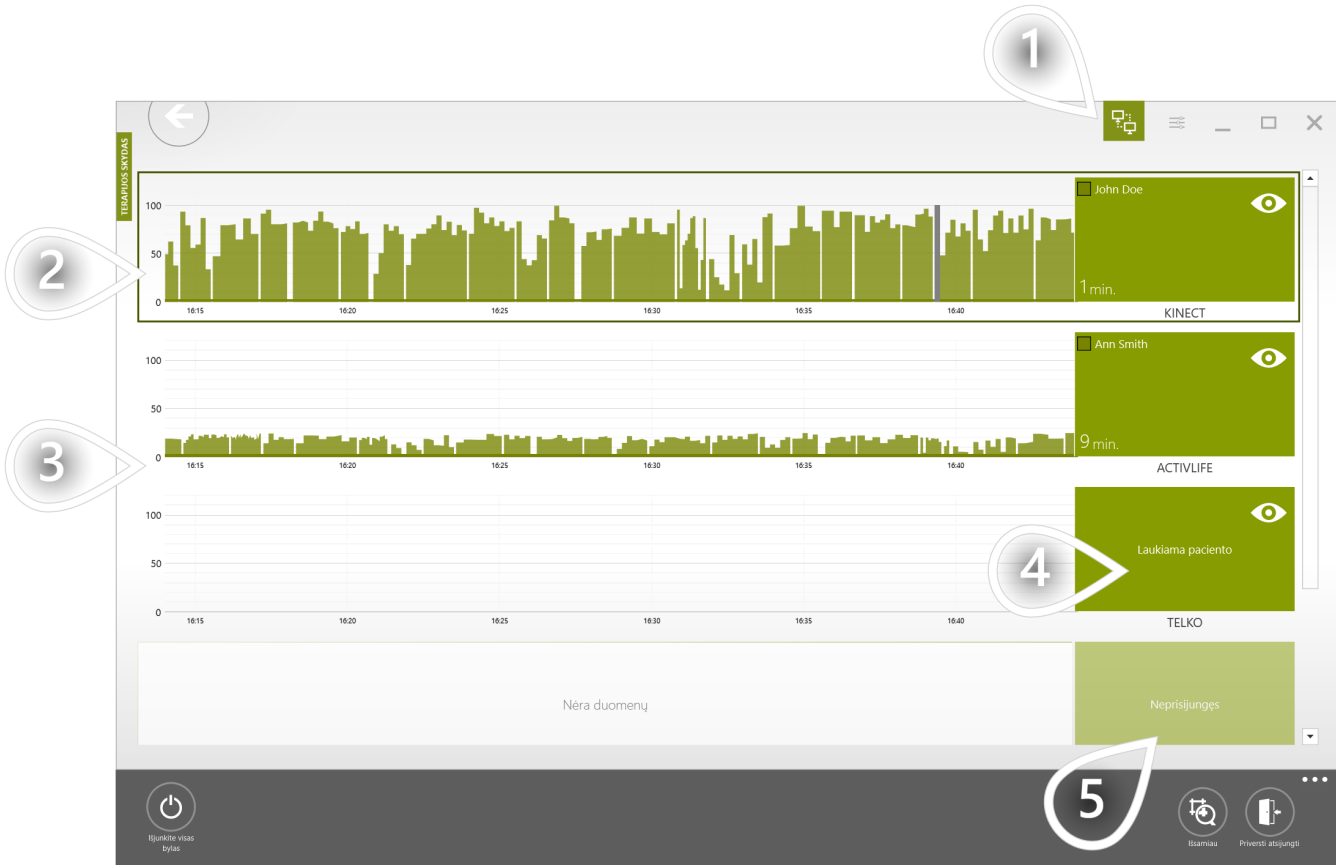
2 toAdd(broPP-Clicktop46692)

TOADD(BROAUTOWHATISTH97771)

toAdd(broAutoThetraini66937)

TOADD(BROAUTOSEEPATIEN35529)

toAdd(belowisa96263)



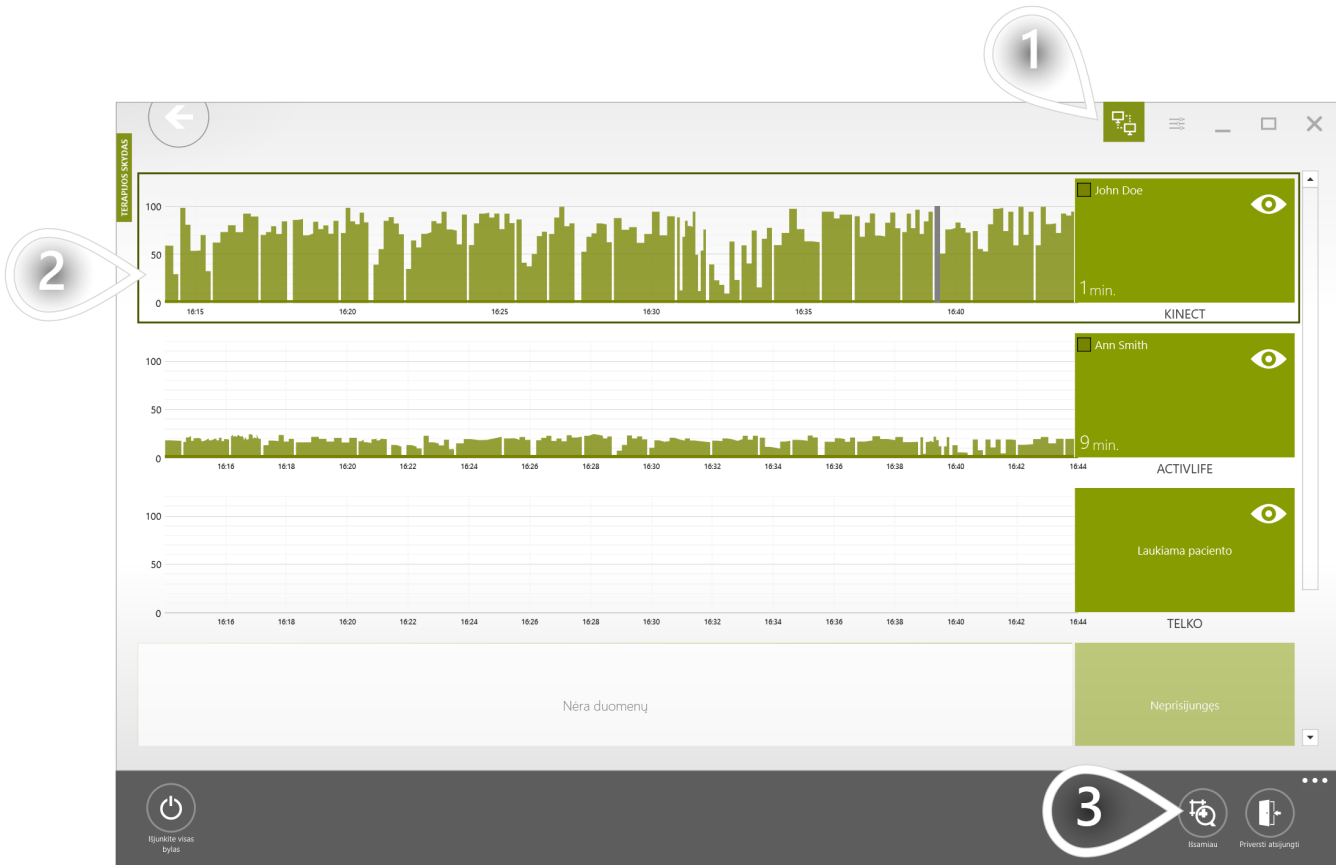
1 toAdd(clickhere30221)

2 toAdd(broAutoThispatie77333)

3 toAdd(broAutoHereweca16026)

4 toAdd(broAutoThispatie78930)

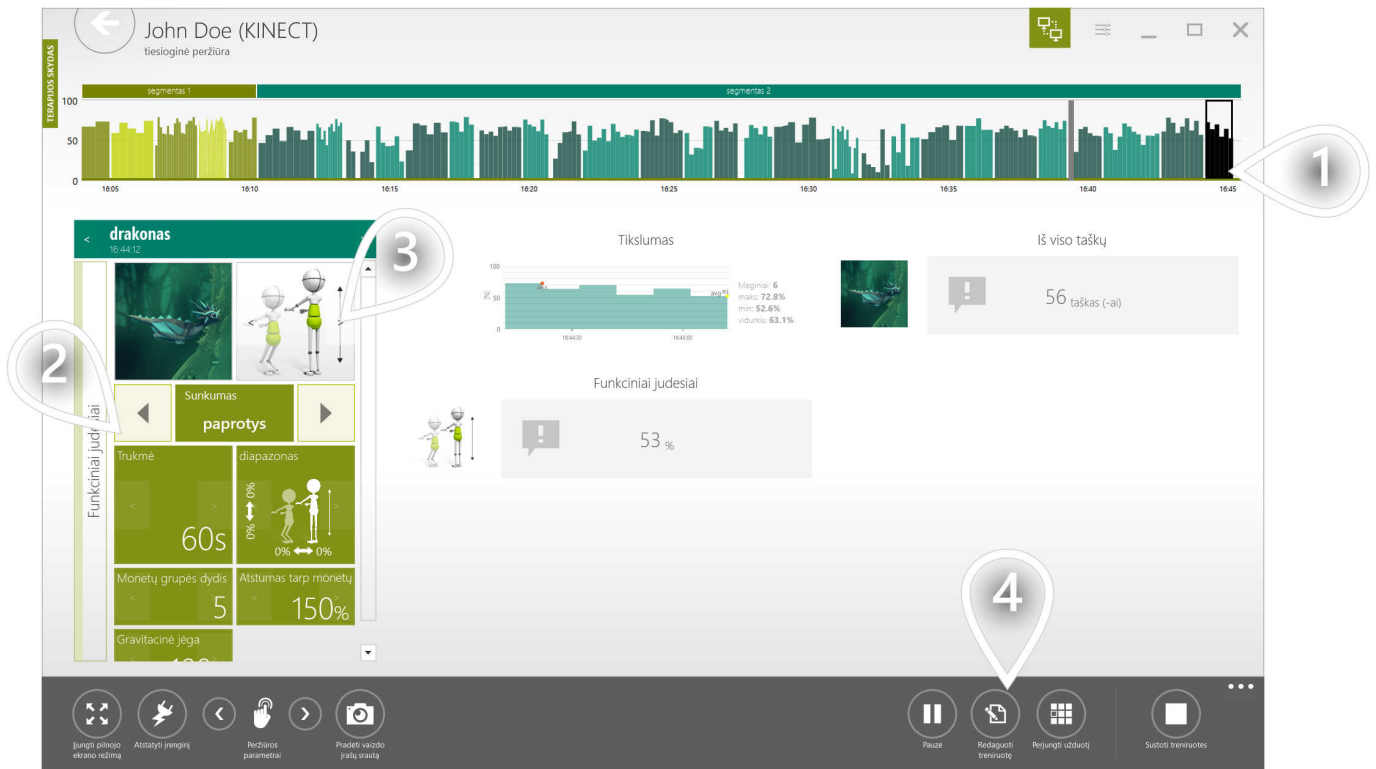
5 toAdd(broAutoThispatie93777)



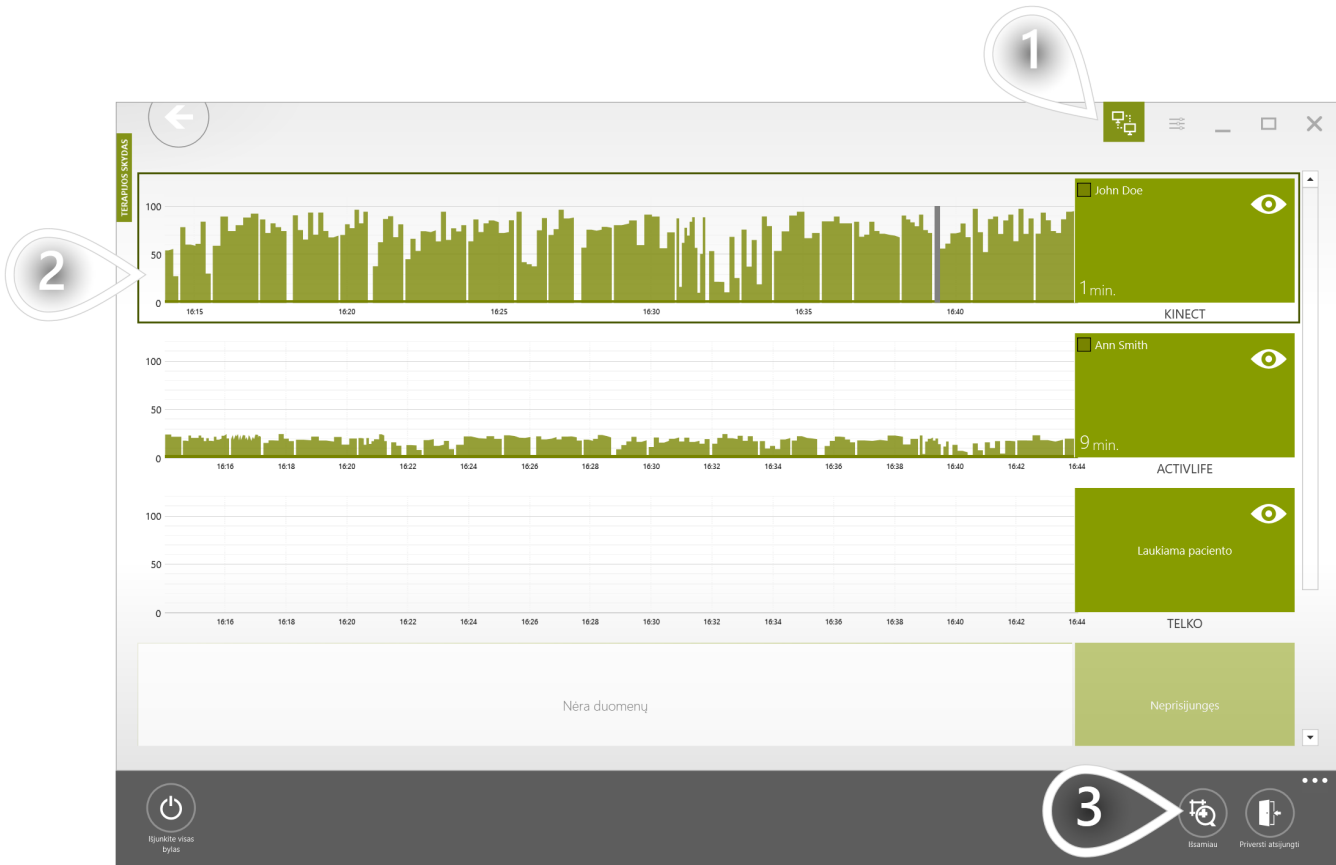
1 toAdd(clickhere30221)

2 toAdd(broAutoSelectthe37578)

3 toAdd(broPP-Clicktop46692)



- ① toAdd(broAutoMakesure35870)
- ② toAdd(broAutoChangelev28187)
- ③ toAdd(broAutoChangethe54533)
- ④ toAdd(broAutoChangethe57560)



1 toAdd(clickhere30221)

2 toAdd(broAutoSelectthe37578)

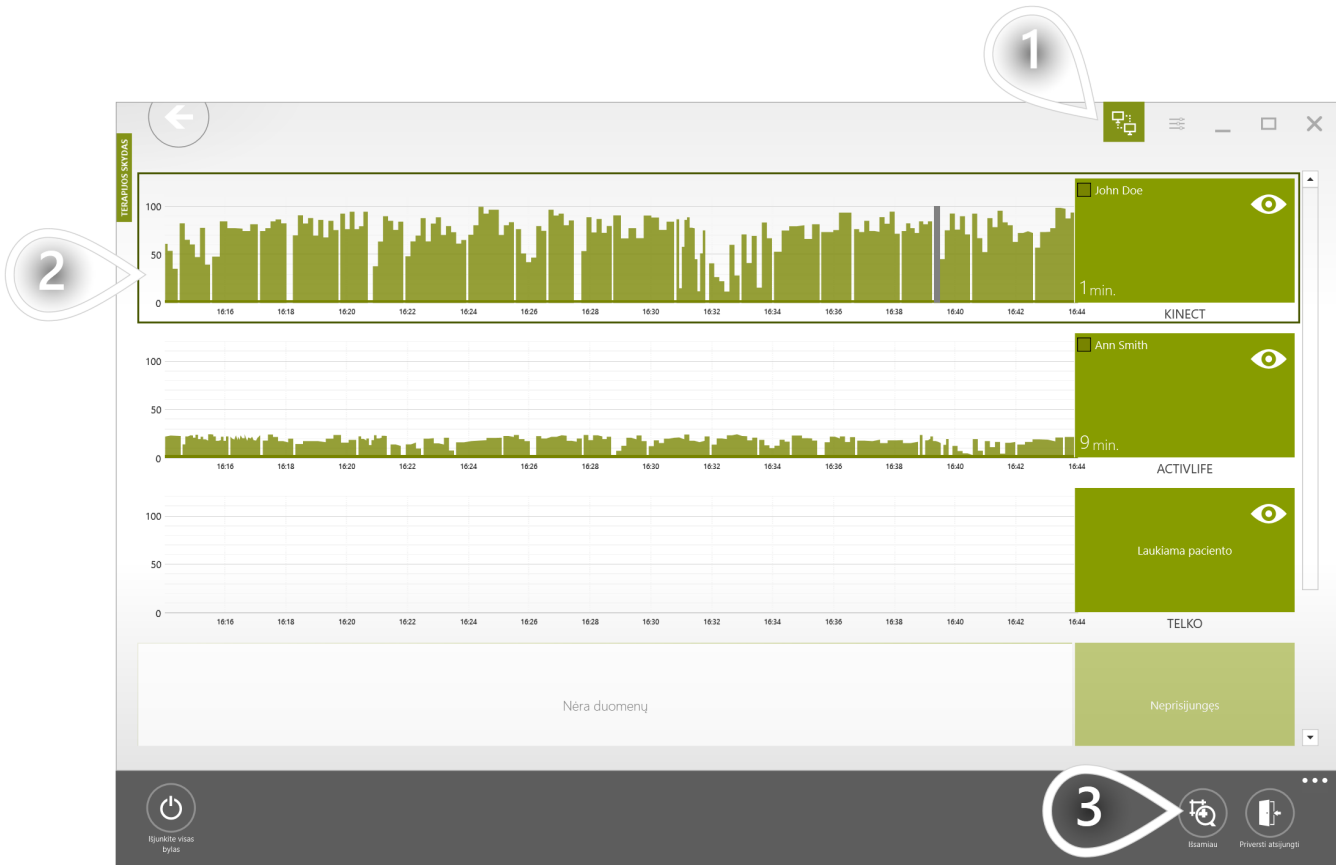
3 toAdd(broPP-Clicktop46692)



1 toAdd(broAutoMakesure35870)

2 toAdd(broAutoIftheeva23496)

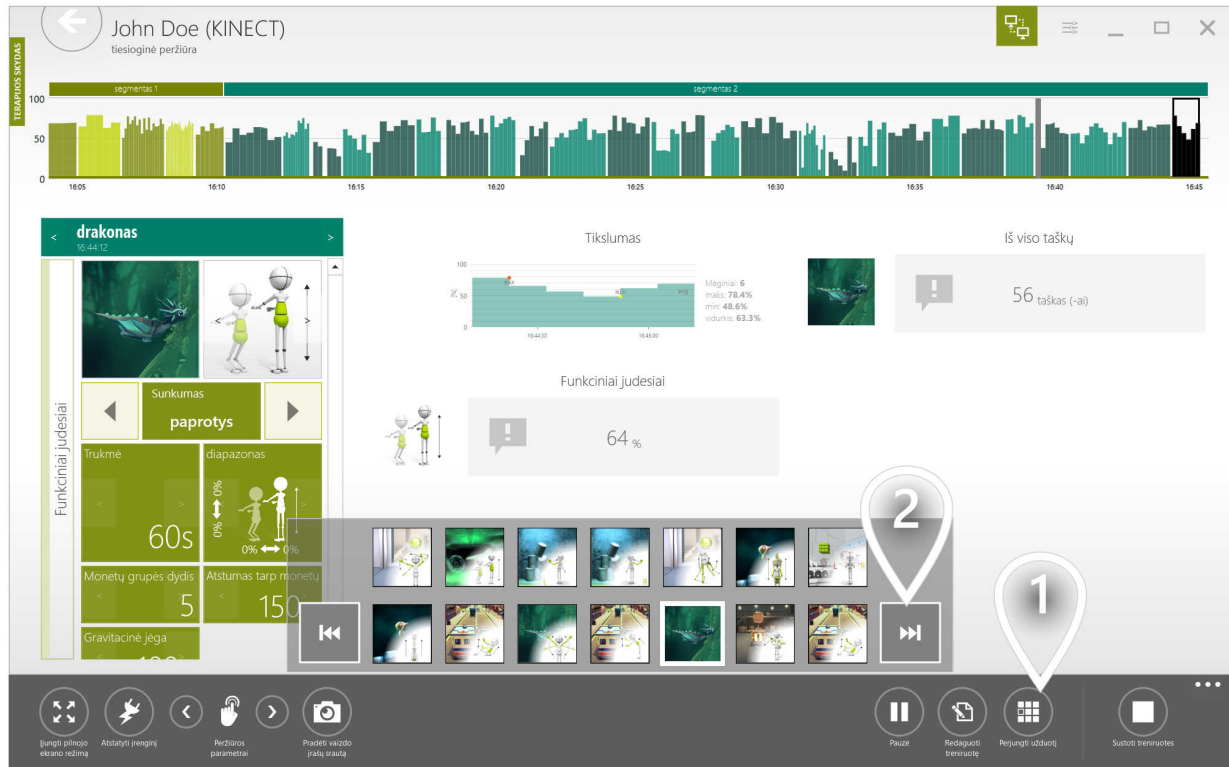
3 toAdd(broAutoIncseof51309)



1 toAdd(clickhere30221)

2 toAdd(broAutoSelectthe37578)

3 toAdd(broPP-Clicktop46692)



① toAdd(broAutoOpenlist77184)

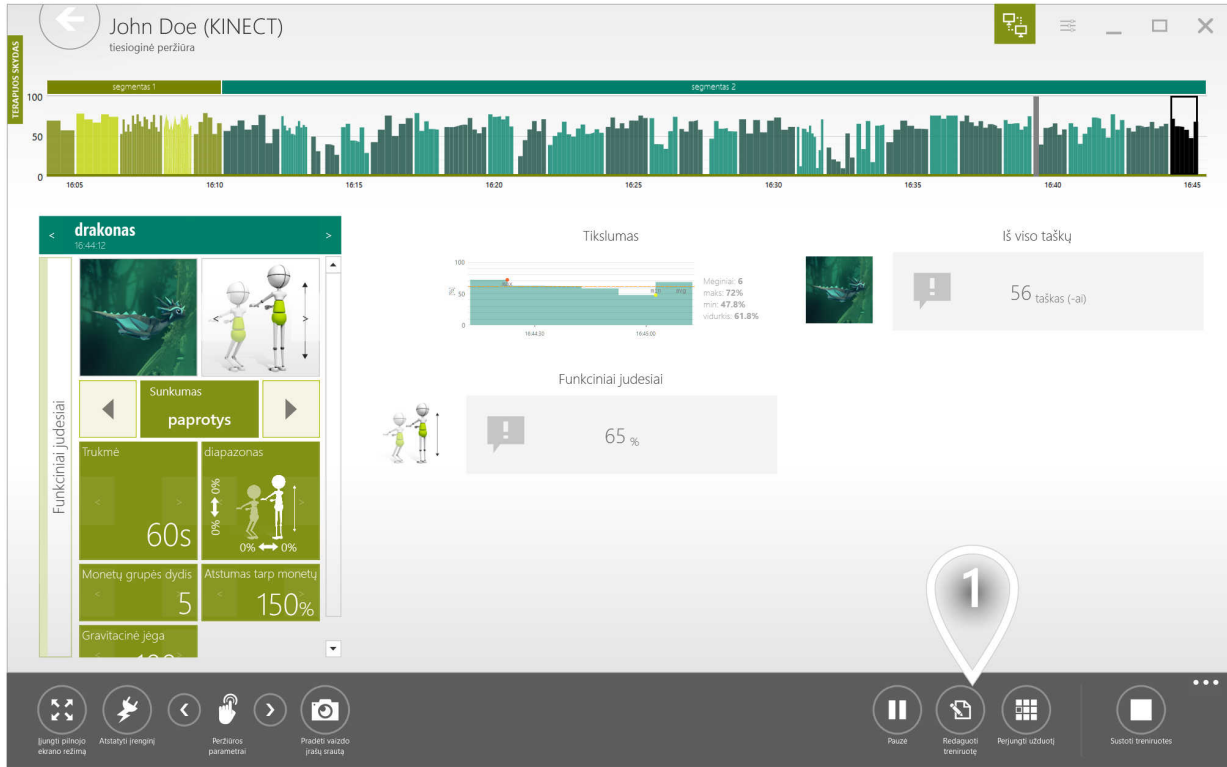
② toAdd(broAutoClicktoj21524)



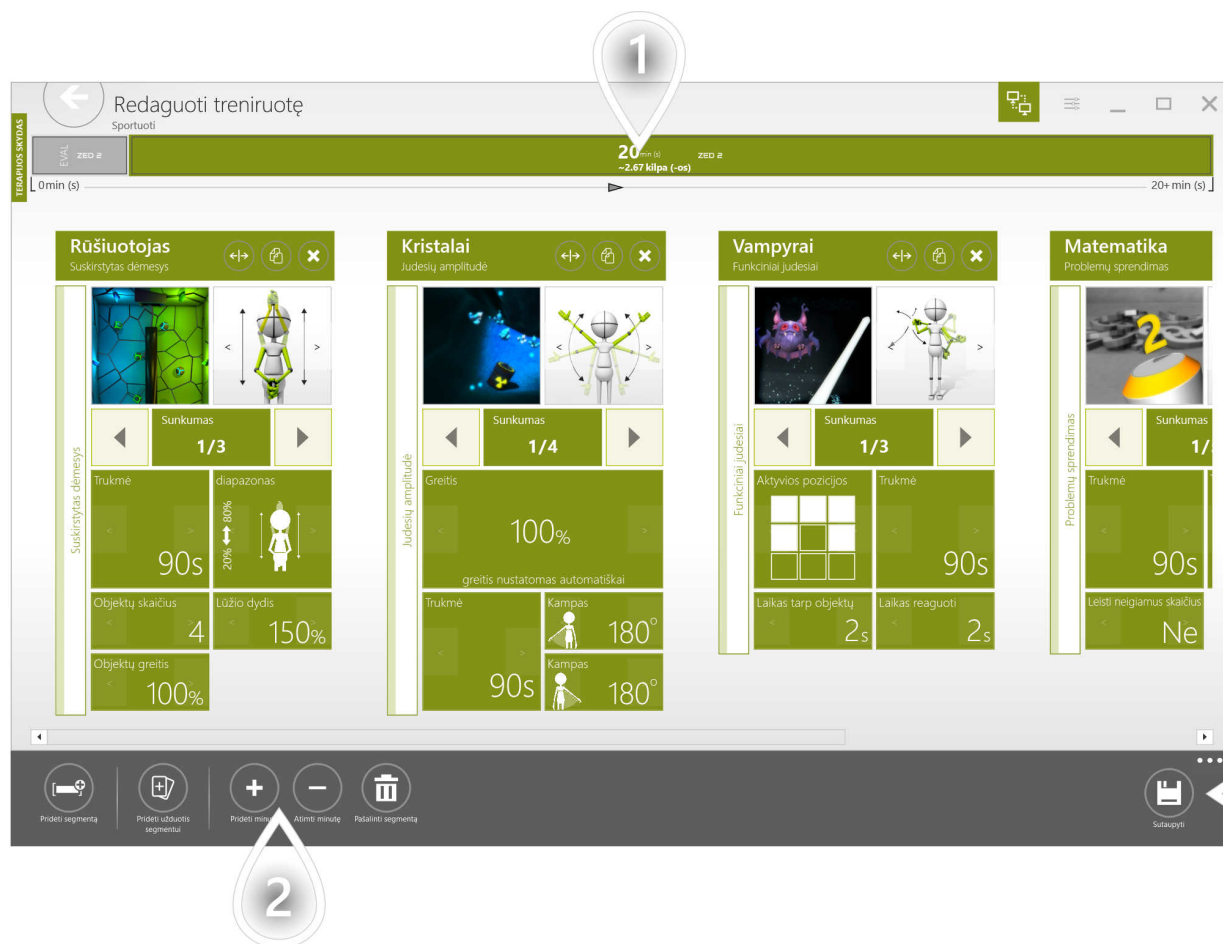
1 toAdd(clickhere30221)

2 toAdd(broAutoSelectthe37578)

3 toAdd(broPP-Clicktop46692)



1 toAdd(broPP-Clicktop46692)



1 toAdd(broAutoActualdur94263)

2 toAdd(broAutoAdjustthe33853)

3 toAdd(broPP-Clicktop46692)

Prietaisų skydelis Pacientai

IEŠKOTI PACIENTO

mano minia visi

John Doe
johndoe5285

Ann Smith
annsmith

VEIKSMAI

Pradėkite treniruotę

Pakartokite
Naujausias

Tvarkaraštis

Tvarkaraštis mokymo planas
kelios treniruotės

Redaguokite paciento duomenis

PASKIRTIES VIETOS

Kalendorius

Ataskaitos

Žinutės

PASTABOS

Bob Doe 5/25/2026 4:43:31 PM
Nesenai nėra veiklos

prideji pastaba

Itraukti ligonių, kuriems yra laikinai sustabdytas

Pridėti pacientą

Priskirti \

Sustabdyti

Pašalinti pastabą

Redaguoti pastabą

Pridėti pastabą

1 Pasirinkite pacientą

2 toAdd(broPP-Clicktop46692)

The screenshot shows a patient calendar interface for 'John Doe'. The calendar is a grid with days of the week (m, Tue, wed, Thu, fri, sat, saulė) and dates. Callout 1 points to the date '7 BIR' (July 7th) which is highlighted in green and has a checkmark. Callout 2 points to the top right corner of the calendar grid. Callout 3 points to a modal window titled 'Viršutinės galūnės' (Upper extremities) showing session details like duration, start/end dates, and progress. Callout 4 points to another modal window titled 'Apatinės galūnės' (Lower extremities) with similar session details. The bottom of the screen has navigation icons for 'Savaitė atgal', 'Savaitė į priekį', 'Peržiūrėti lauką', 'Pradėti treniruotę', 'Tvarkaraščių keičimo planas', and 'Tvarkaraščių'.

① toAdd(broAutoSelectad21541)

② toAdd(broAutoListofwo75470)

③ toAdd(broAutoSelectaw33288)

④ toAdd(broPP-Clicktop46692)

toAdd(broAutoTheviewb88529)

toAdd(broAutoYoucanpr63520)



1 toAdd(broAutoGotoprev80180)

2 toAdd(broAutoGotonext95971)

3 toAdd(broAutoPrintrepo10843)

4 toAdd(broAutoPrintrepo85697)

toAdd(thismulti98808)

← Peržiūra
TEKSTIŠKIS CENTRS

JOHN DOE New York Central Hospital for Stroke Patients 5/25/2026 4:03:59 PM Sample full session report model description
 91111534032 JOHN R. R. REUNALD THERAPISTMASTER 5/25/2026 4:45:30 PM
 0006 5/25/2026 4:44:06 PM

Užduotis	Veidymo režimas	Parametrai	Kategorija	Statistikos tipas	Pirmas taškas	Cerėtušas rezultatas	Trenuotės rezultatas	Tendencija
		Tūkmė: 60s Išplėtimasis: 0% / 100% Žaidimo greitis: 125%	Iš viso taškų Funkciniai judesiai		12 taškas (-ai) 5/25/2026 4:04:28 PM	12 taškas (-ai) 5/25/2026 4:04:28 PM	12 taškas (-ai) 5/25/2026 4:04:28 PM	0%
		Tūkmė: 90s Mėnuo trenirė: 30s Įspėjimo pradžioje: Taip	Iš viso taškų Funkciniai judesiai		40 taškas (-ai) 5/25/2026 4:06:33 PM	40 taškas (-ai) 5/25/2026 4:06:33 PM	40 taškas (-ai) 5/25/2026 4:06:33 PM	0%
		Grafikos konfigūracija Tūkmė: 90s 4.0s → 40%	Iš viso taškų Judėjimo tikslumas		140 taškas (-ai) 5/25/2026 4:08:07 PM	140 taškas (-ai) 5/25/2026 4:08:07 PM	140 taškas (-ai) 5/25/2026 4:08:07 PM	0%

Puslapių : 10

+
Pridėti paslaubą
↔
Eksportuoti duomenis
🖨️
Spausdinti

toAdd(broAutoTocorrect30035)

Prietaisų skydelis Pacientai

IEŠKOTI PACIENTO

mano minia visi

John Doe
johndoe5285

Ann Smith
annsmith

VEIKSMAI

Pradėkite treniruotę

Pakartokite
Naujausias

Tvarkaraštis

Tvarkaraštis mokymo planas
kelios treniruotės

Redaguokite paciento duomenis

PASKIRTIES VIETOS

Kalendorius

Ataskaltos

Zinutės

PASTABOS

Bob Doe 5/25/2026 4:43:32 PM
Nesenai nėra veiklos

pridedi pastaba +

Įtraukti ligonių, kuriems yra laikinai sustabdytas

Pridėti pacientą

Priskirti \

Sustabdyti

Pašalinti pastabą

Redaguoti pastabą

Pridėti pastabą

1 Pasirinkite pacientą

2 toAdd(broPP-Clicktop46692)

toAdd(broAutoTheviewb62850)



1 toAdd(selectany34195)



toAdd(broAutoThechart29952)



1 toAdd(broAutoTheparame77599)

2 toAdd(broAutoThedates42672)

3 toAdd(broAutoSeriesof93695)

4 toAdd(broAutoClicktos14321)

The screenshot shows the 'Prietaisų skydelis Pacientai' (Patient Device Dashboard) interface. The interface is in Lithuanian and displays a patient selection list on the left, a timeline at the top, and three main sections: 'VEIKSMAI' (Actions), 'PASKIRTIES VIETOS' (Appointment Locations), and 'PASTABOS' (Notes). A callout '1' points to the patient selection list, and a callout '2' points to the 'Ataskaitos' (Reports) icon in the 'PASKIRTIES VIETOS' section.

1 Pasirinkite pacientą

2 toAdd(broPP-Clicktop46692)



1 toAdd(broPP-Clicktop46692)



- 1 toAdd(broPP-Selecttim27074)
- 2 toAdd(broPP-Selectpro39029)
- 3 toAdd(broPP-Averagepr31415)
- 4 toAdd(broPP-Progressa43877)

WHY IT'S WORTH OFFERING HOME THERAPY?

TOADD(EXTENDED25356)

toAdd(homethera28907)

TOADD(PATIENTEM13120)

toAdd(onceyoua62352)

TOADD(EASEOFAC66246)

toAdd(patientsc33270)

TOADD(BROAUTOWHATHARDW90326)

toAdd(thehardwa66479)

TOADD(FULL-BODY24924)

toAdd(forcompre56447)

TOADD(HANDTHERA16068)

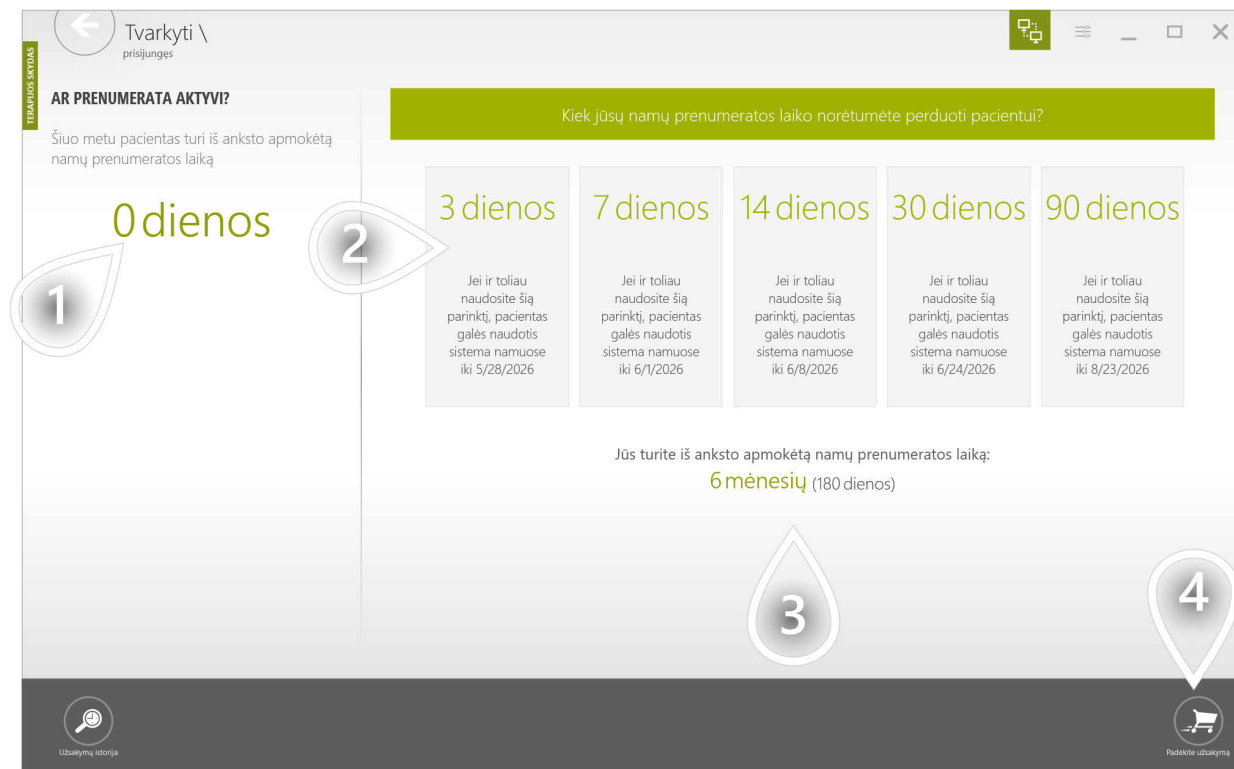
toAdd(aspéciali74282)

TOADD(OTHEREXER18325)

toAdd(vAST.Rehab45797)

1 Pasirinkite pacientą

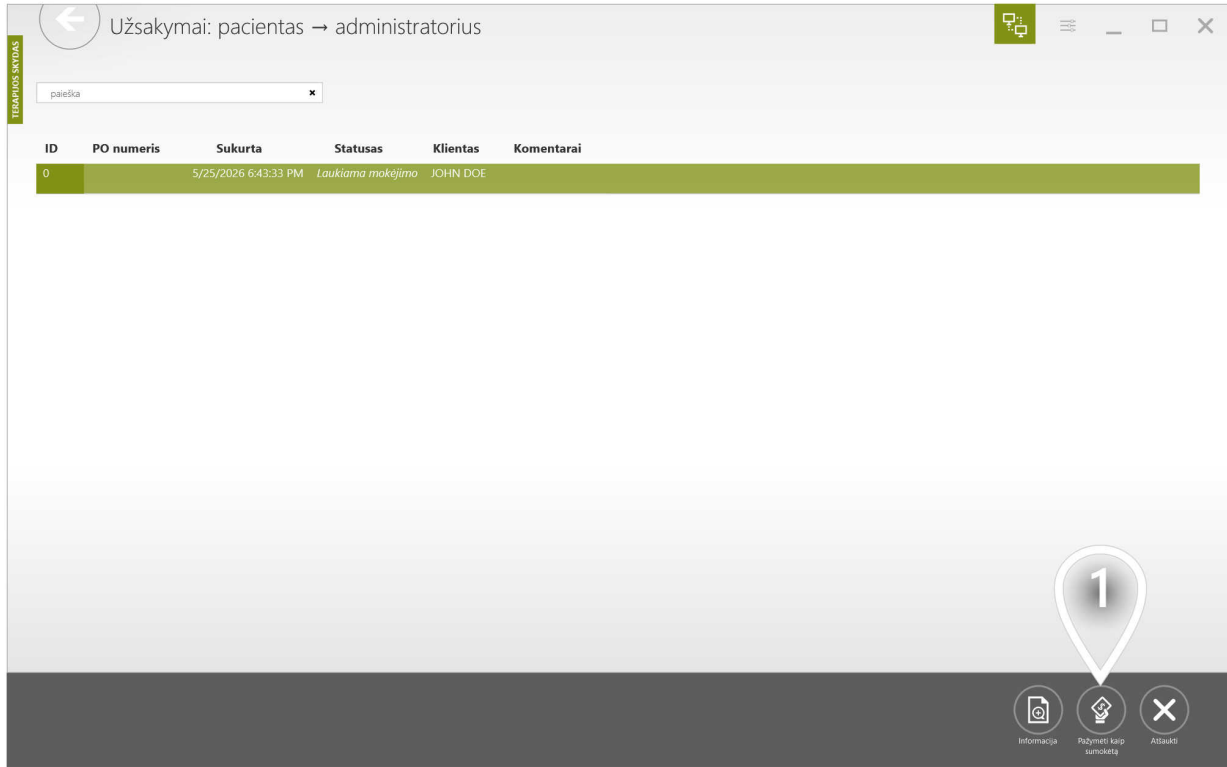
2 toAdd(broPP-Clicktop46692)



- ① toAdd(broAutoNumberOf73142)
- ② toAdd(broAutoSelectone70034)
- ③ toAdd(broAutoNumberOf66208)
- ④ toAdd(broPP-Clicktop46692)



1 toAdd(broPP-Clicktop46692)



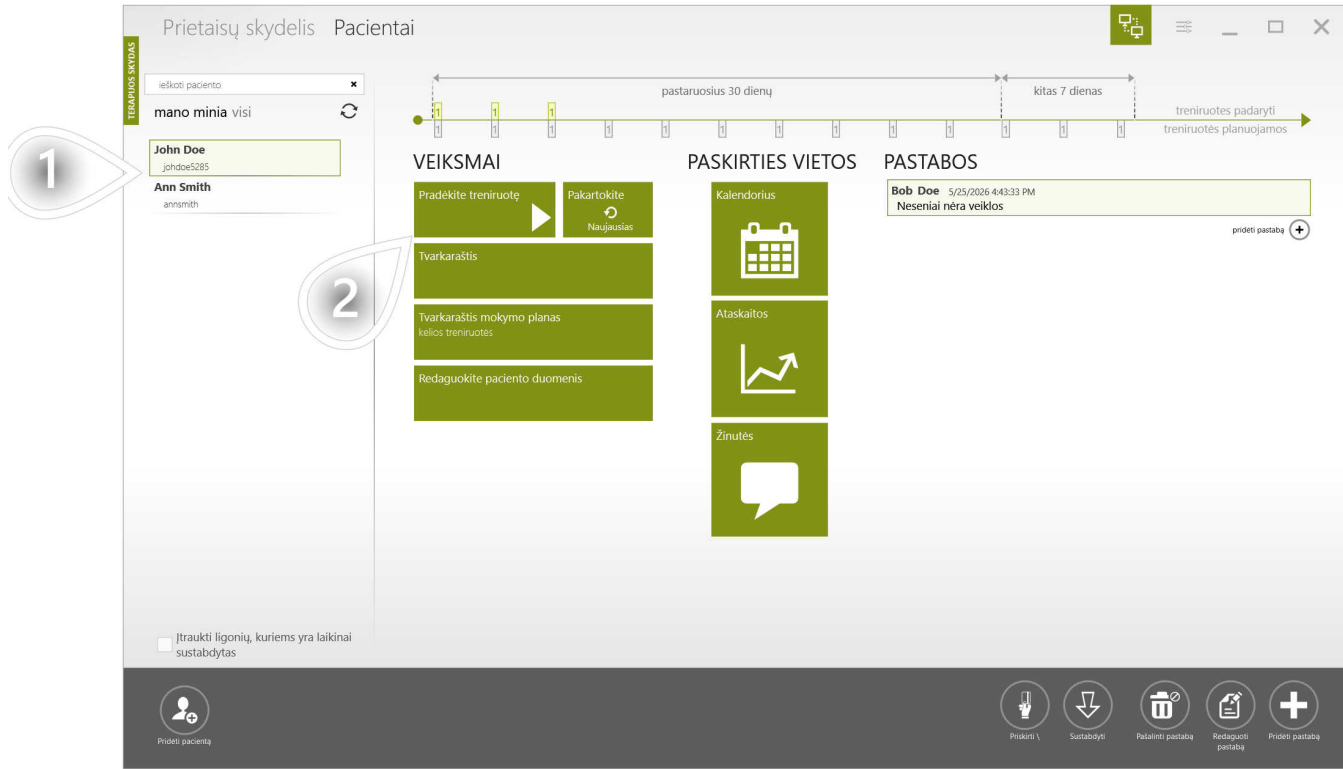
1 toAdd(broPP-Clicktop46692)

TOADD(BROAUTOWHATISA56163)

toAdd(manageResearchesInfo)

- toAdd(manageResearchesLi1)
- toAdd(manageResearchesLi2)

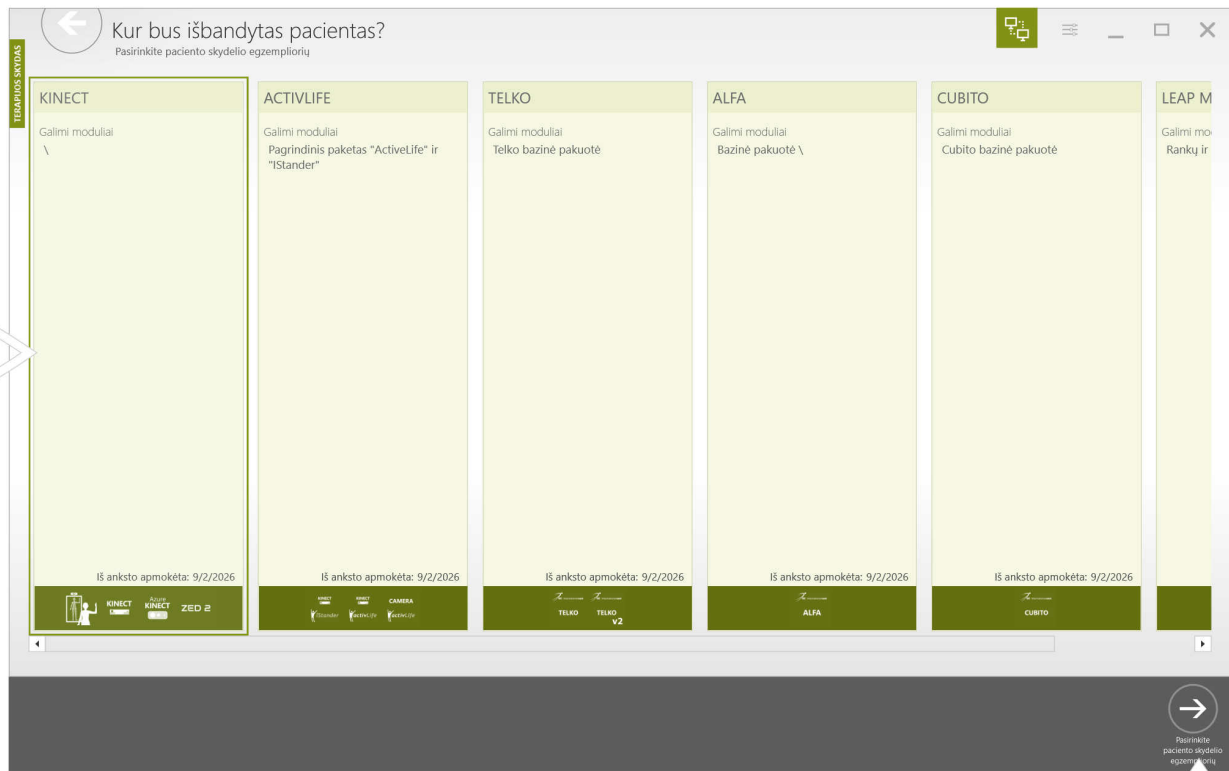
toAdd(startinga43121)



1 Pasirinkite pacientą

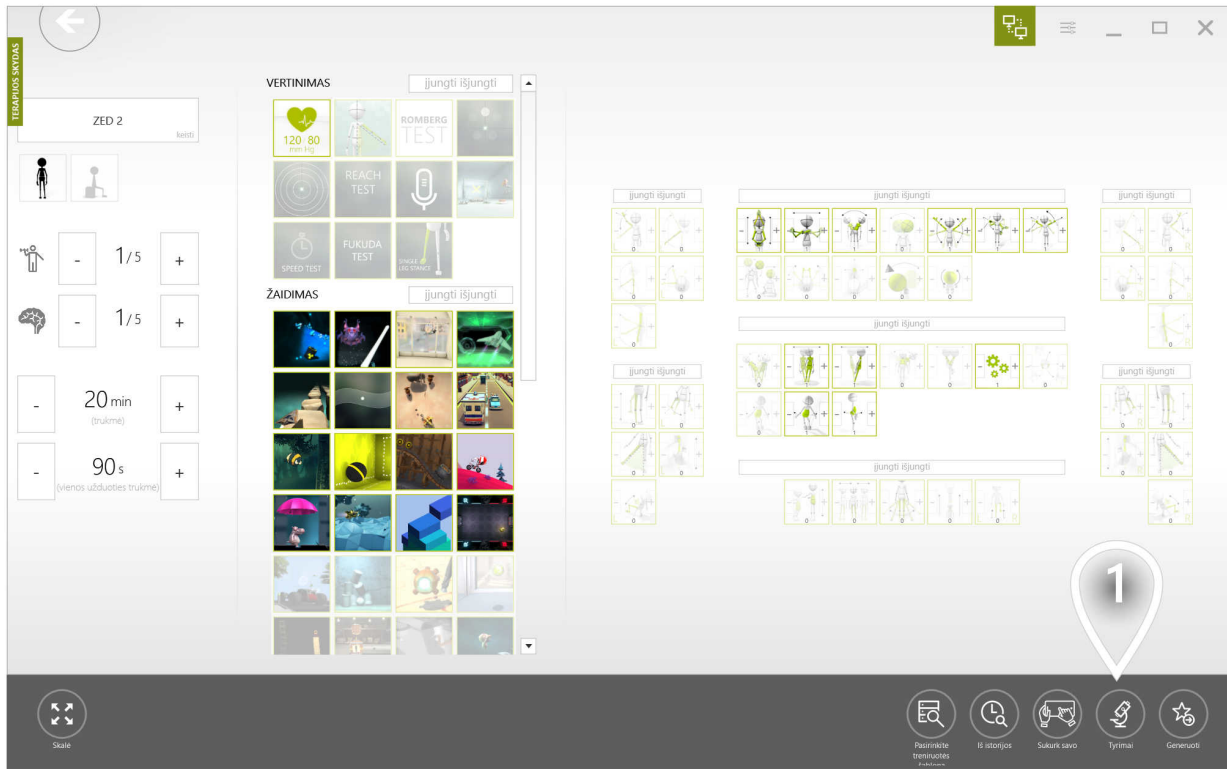
2 toAdd(broPP-Clicktop46692)

toAdd(singleTrainingSelectInstanceInfo)

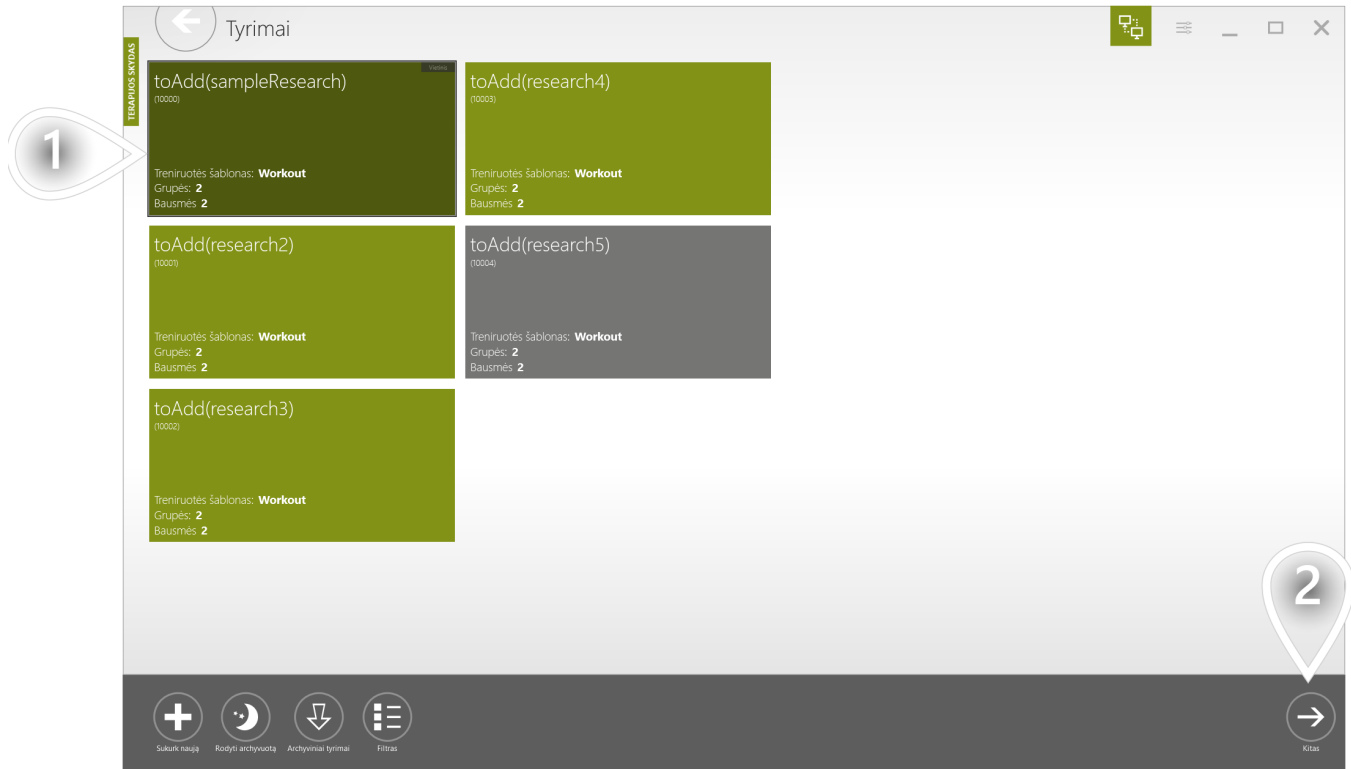


1 toAdd(broAutoSelectap71198)

2 toAdd(broPP-Clicktop46692)



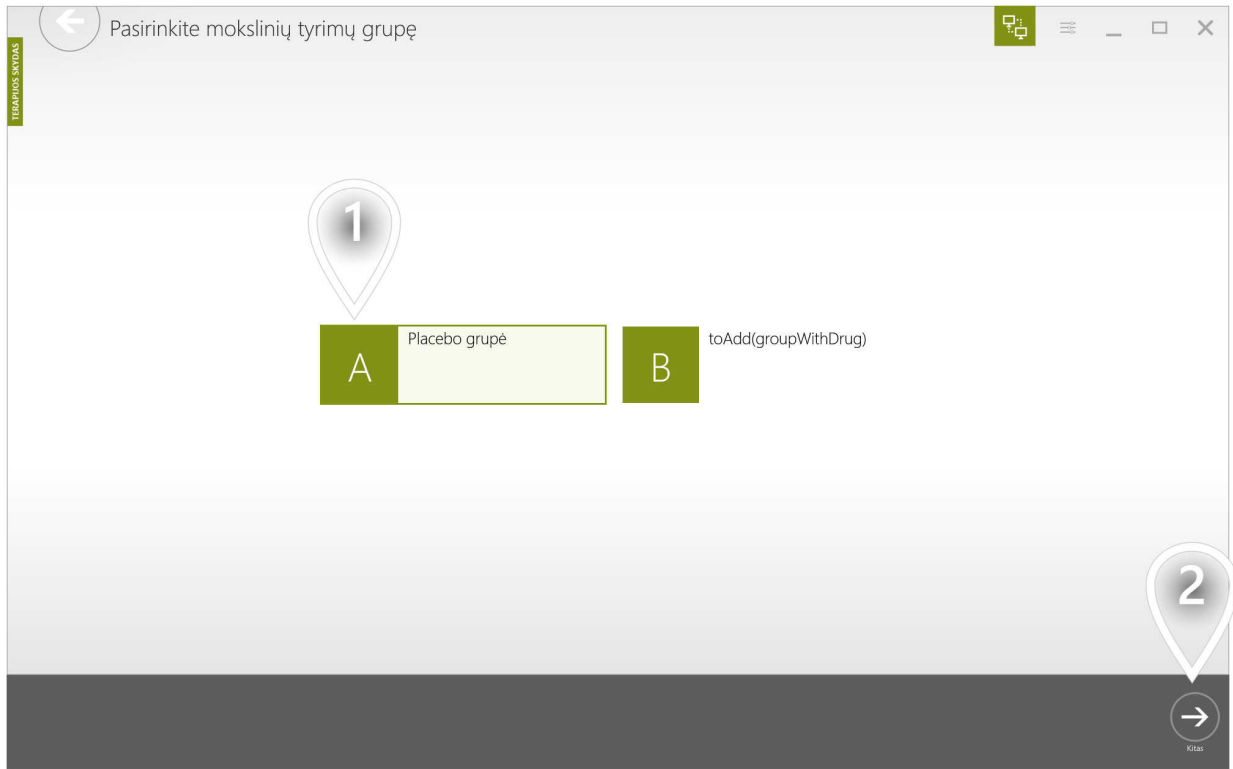
1 toAdd(broPP-Clicktop46692)



1 toAdd(broAutoSelectan53029)

2 toAdd(broPP-Clicktop46692)

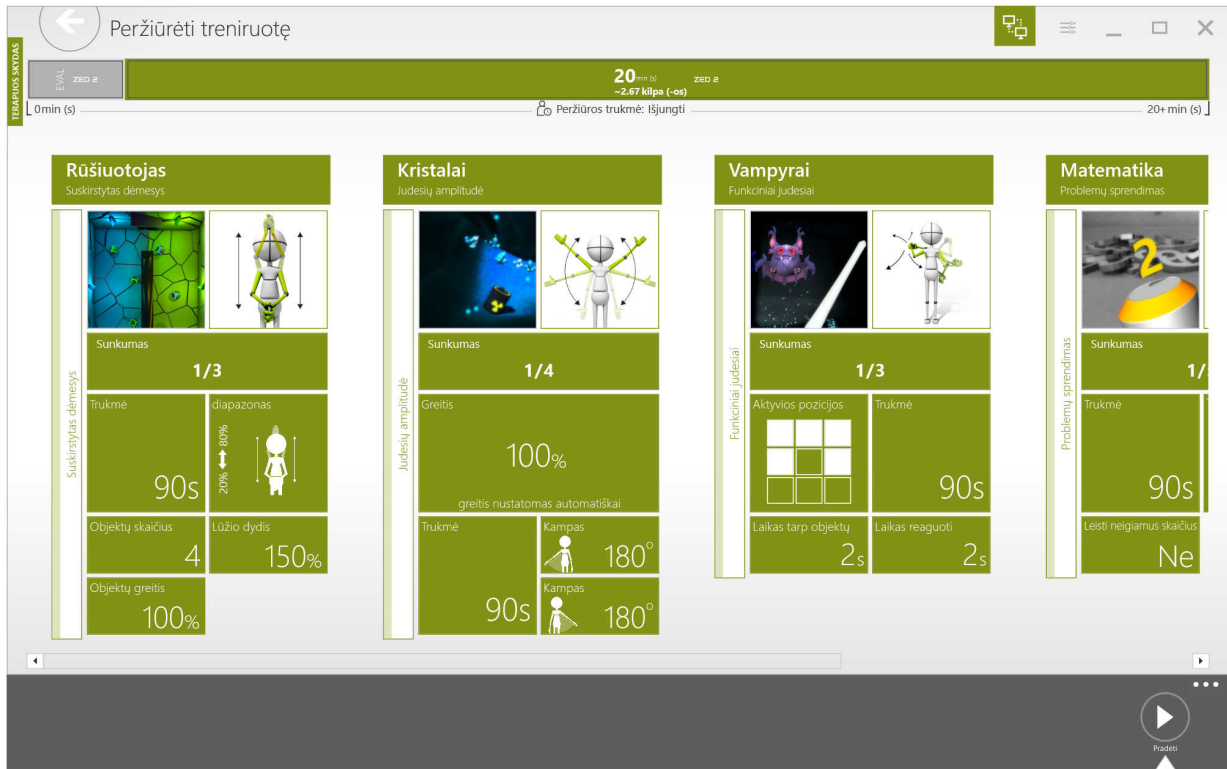
toAdd(iftheres43392)



① toAdd(broAutoSelectone56259)

② toAdd(broPP-Clicktop46692)

toAdd(duringar28637)

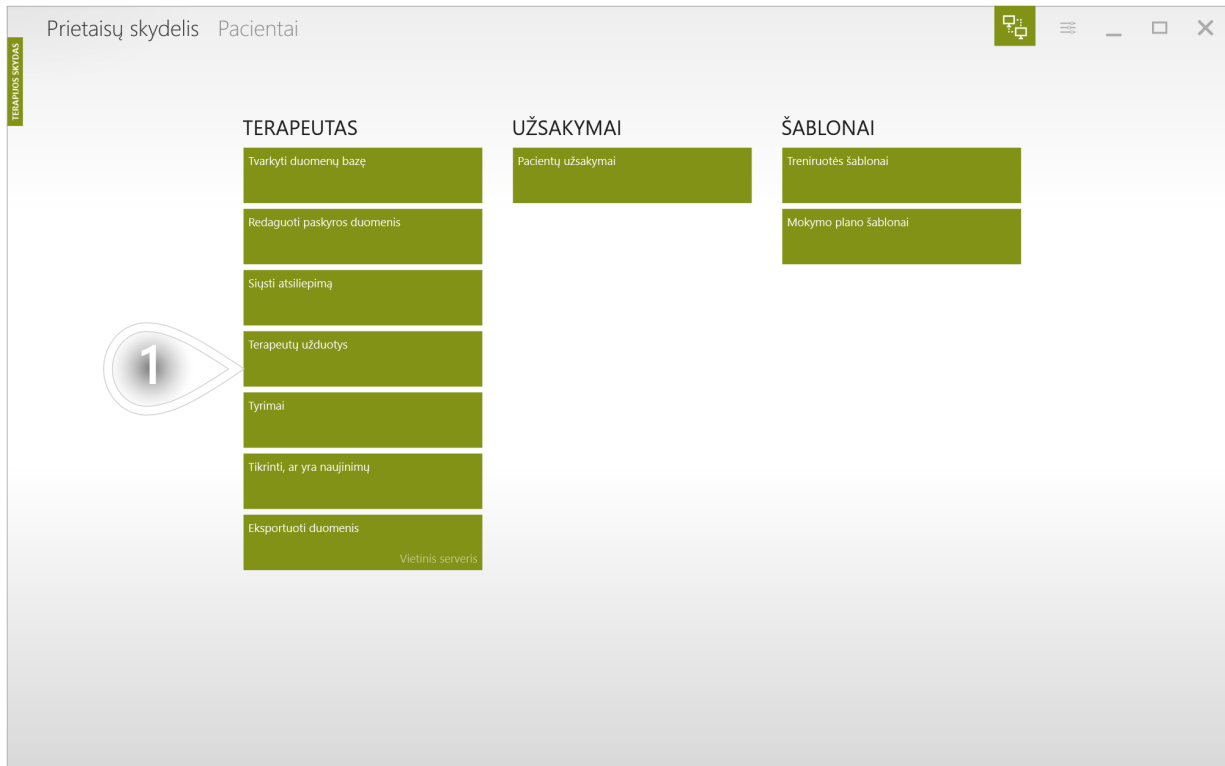


1 toAdd(broPP-Clicktop46692)

HOW TO LOCATE SCHEDULED RESEARCH WORKOUTS?

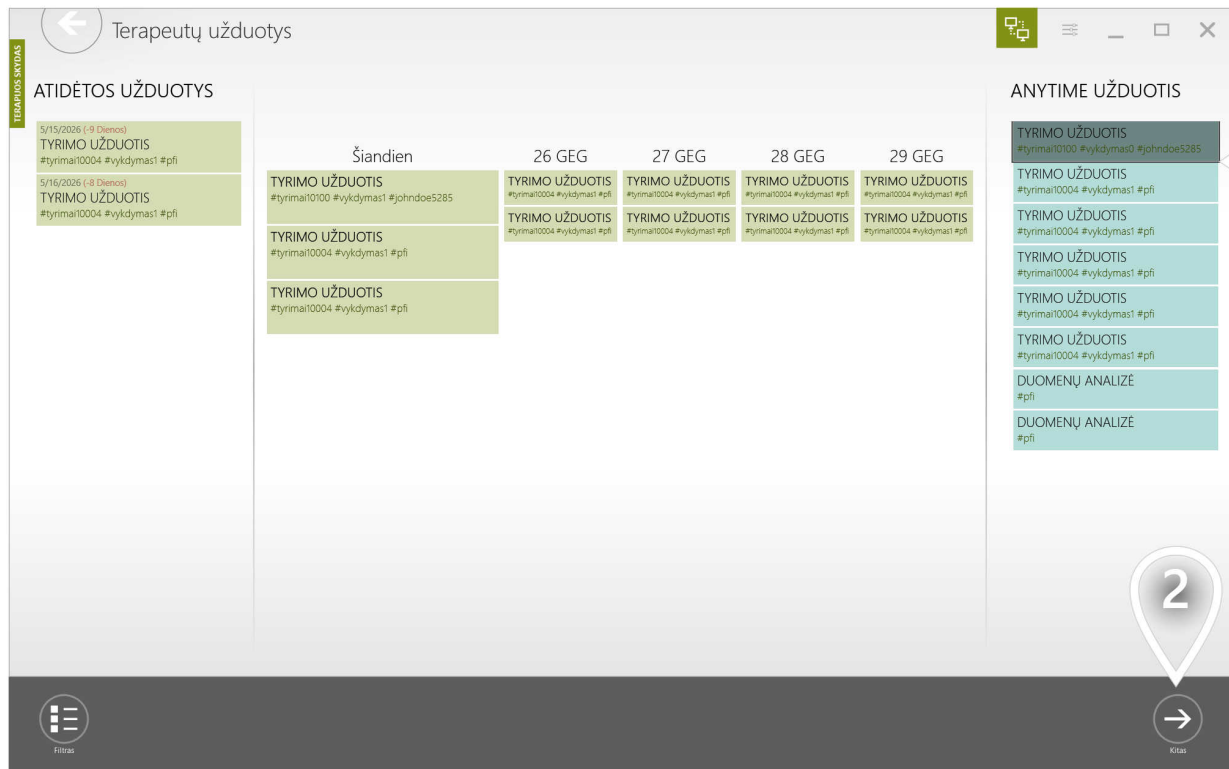
1/5

toAdd(broAutoWhenyoua13282)



1 toAdd(broPP-Clicktop46692)

HOW TO LOCATE SCHEDULED RESEARCH WORKOUTS?

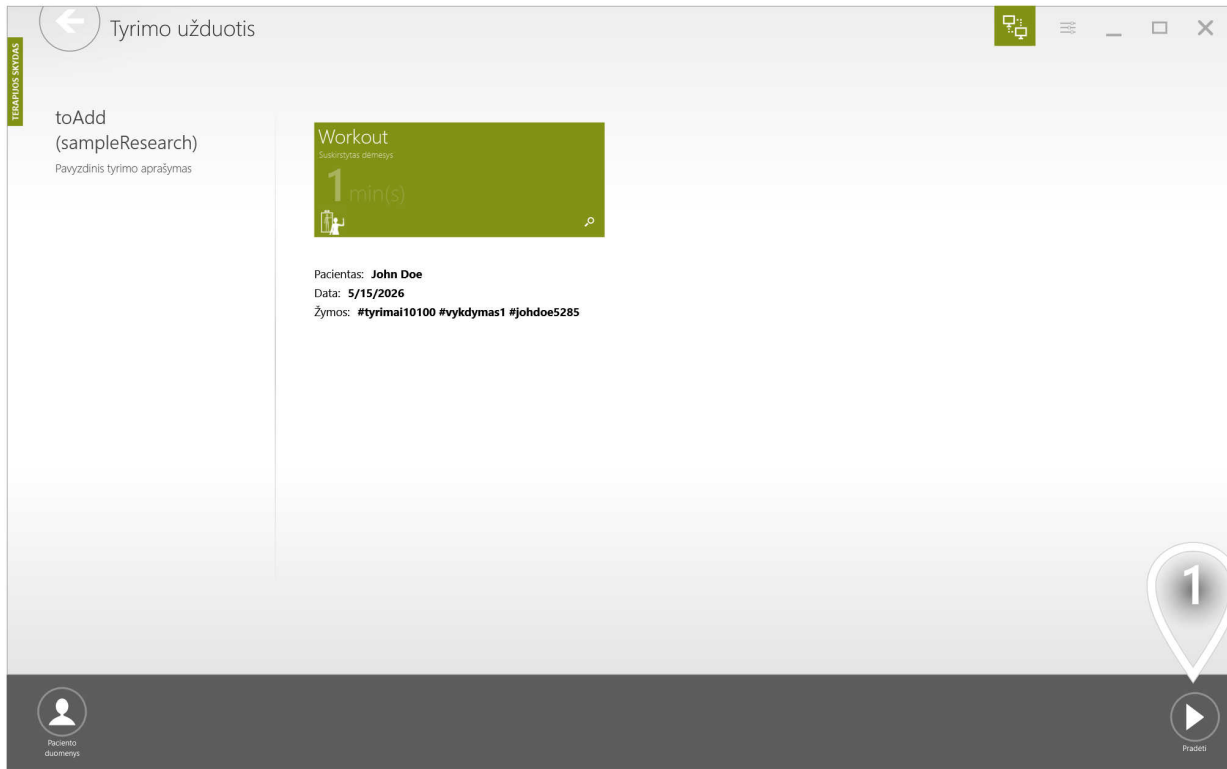


1 toAdd(broAutoSelectthe13802)

2 toAdd(broPP-Clicktop46692)

HOW TO LOCATE SCHEDULED RESEARCH WORKOUTS?

3/5



1 toAdd(broPP-Clicktop46692)

HOW TO LOCATE SCHEDULED RESEARCH WORKOUTS?

4/5

toAdd(singleTrainingSelectInstanceInfo)

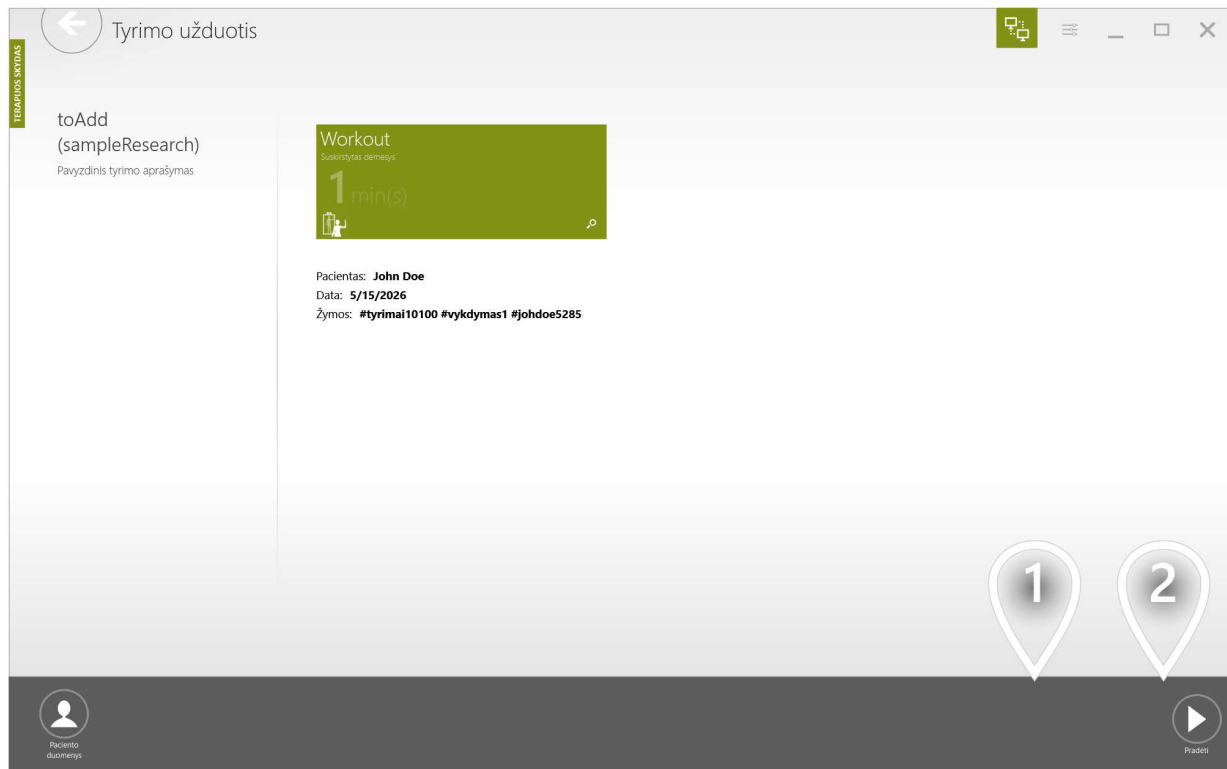


1 toAdd(broAutoSelectap71198)

2 toAdd(broAutoClickand60209)

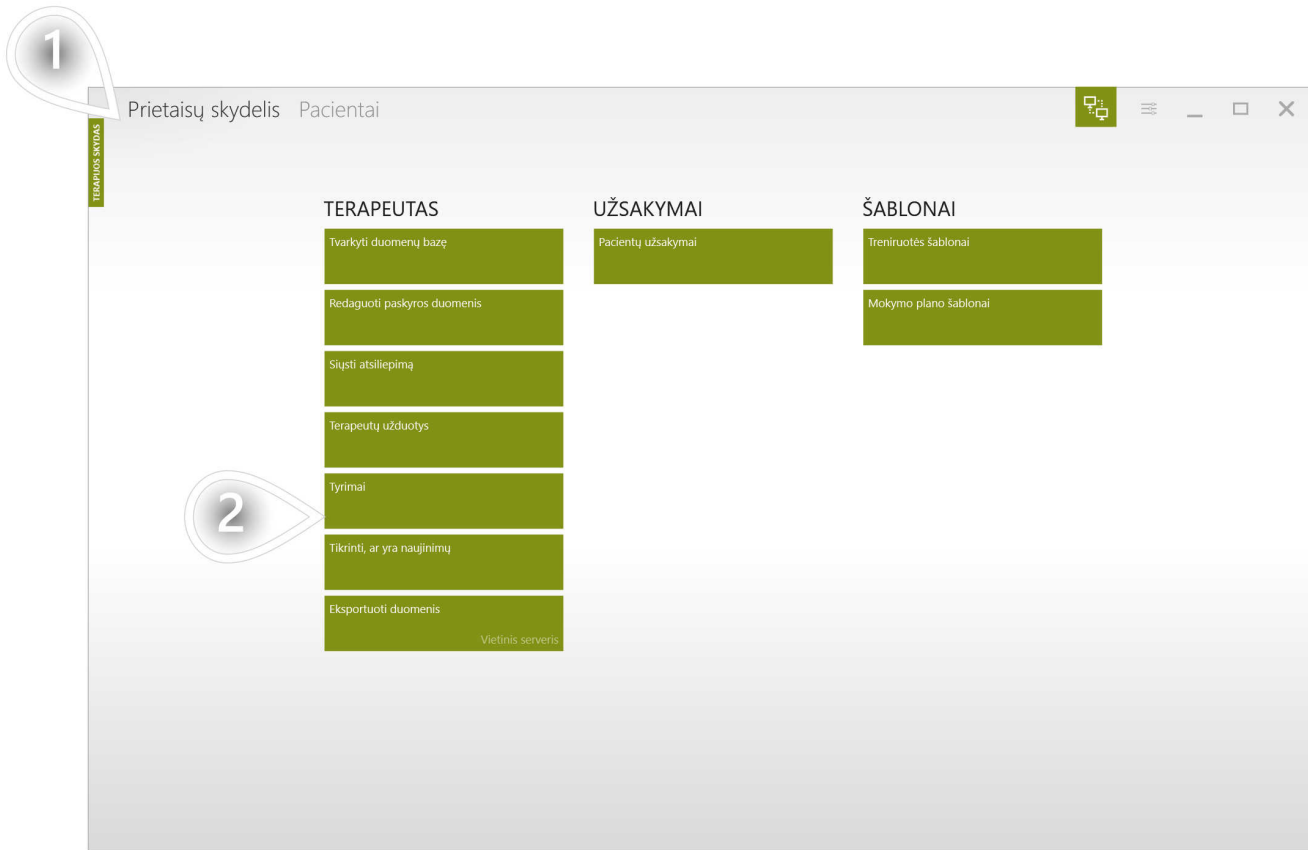
HOW TO LOCATE SCHEDULED RESEARCH WORKOUTS?

5/5



① toAdd(broAutofyounee86609)

② toAdd(broAutoMarkthet76405)

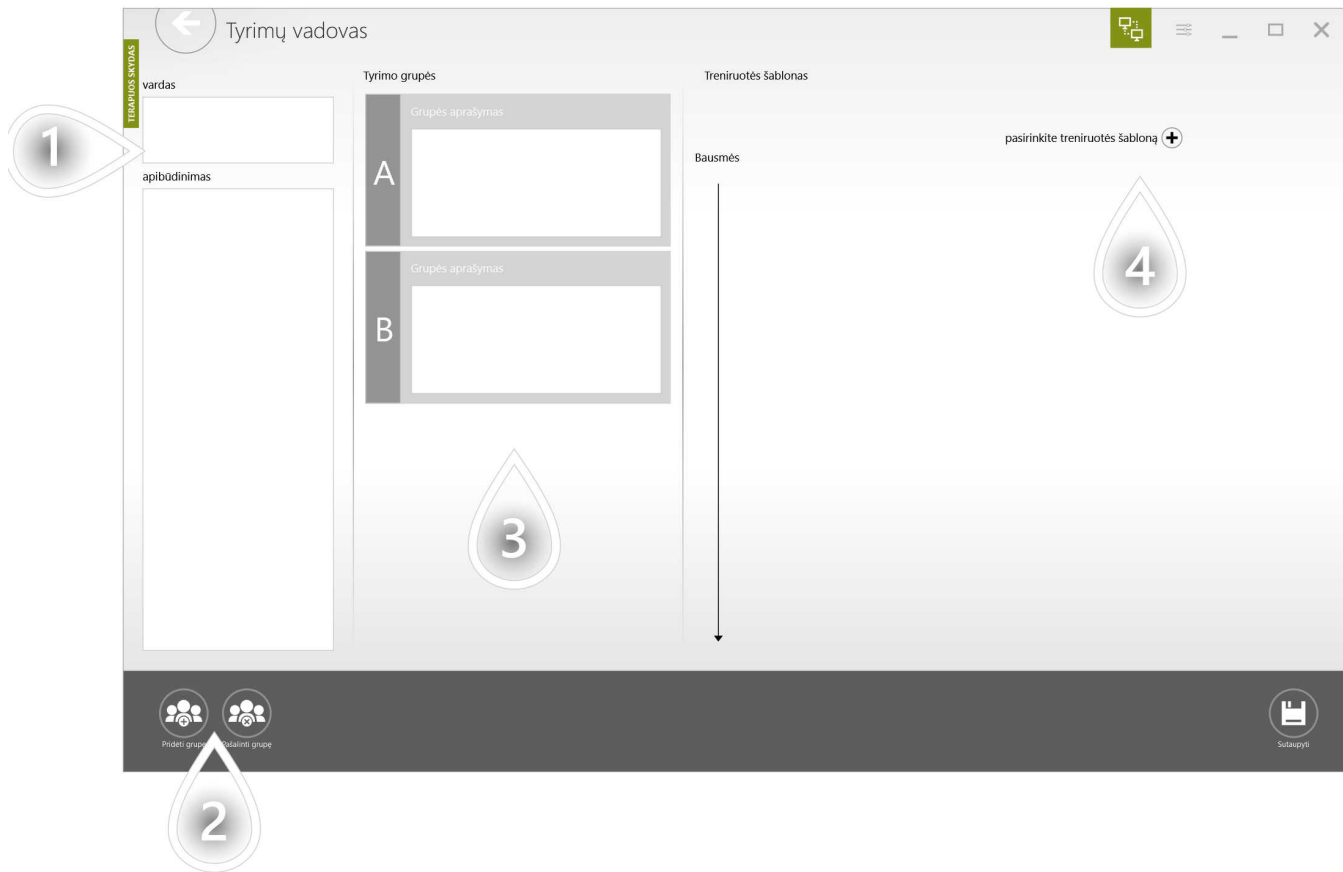


① toAdd(broAutoMakesure26834)

② toAdd(broPP-Clicktop46692)



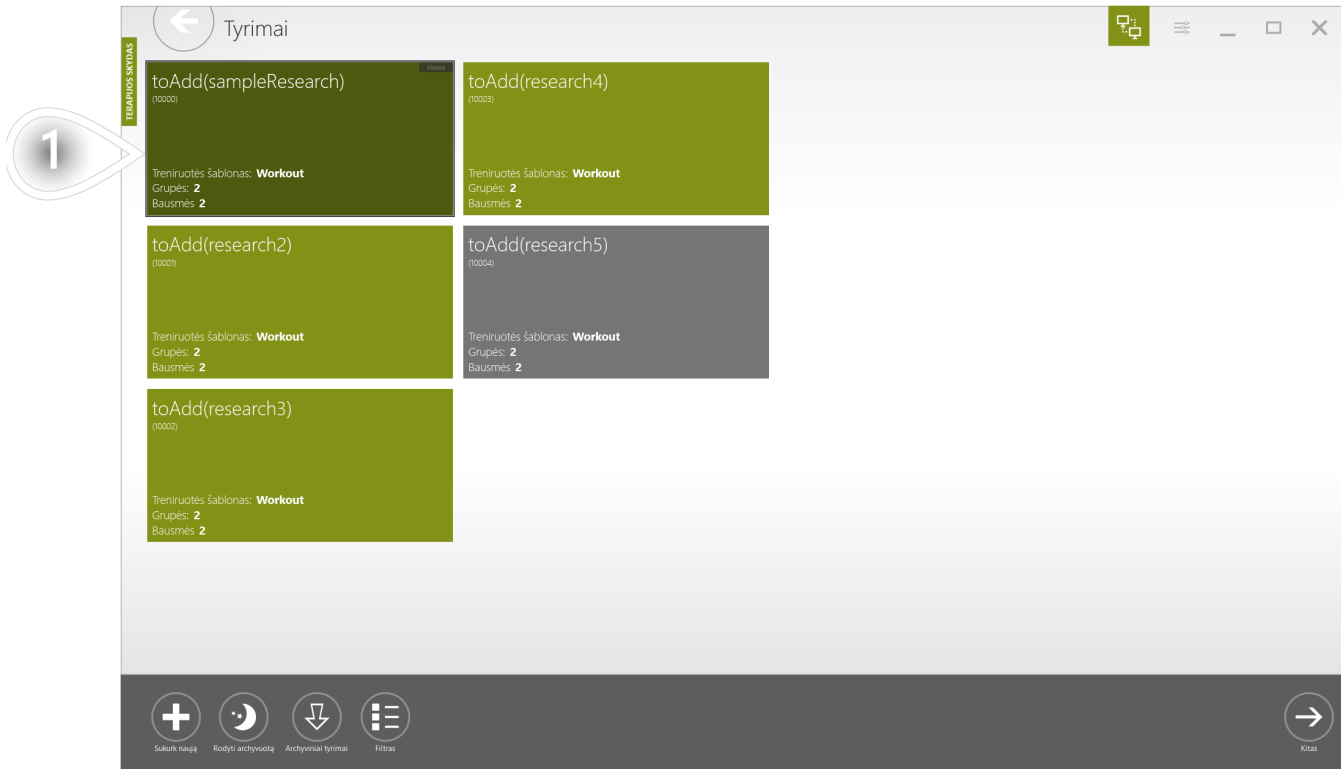
1 toAdd(broPP-Clicktop46692)



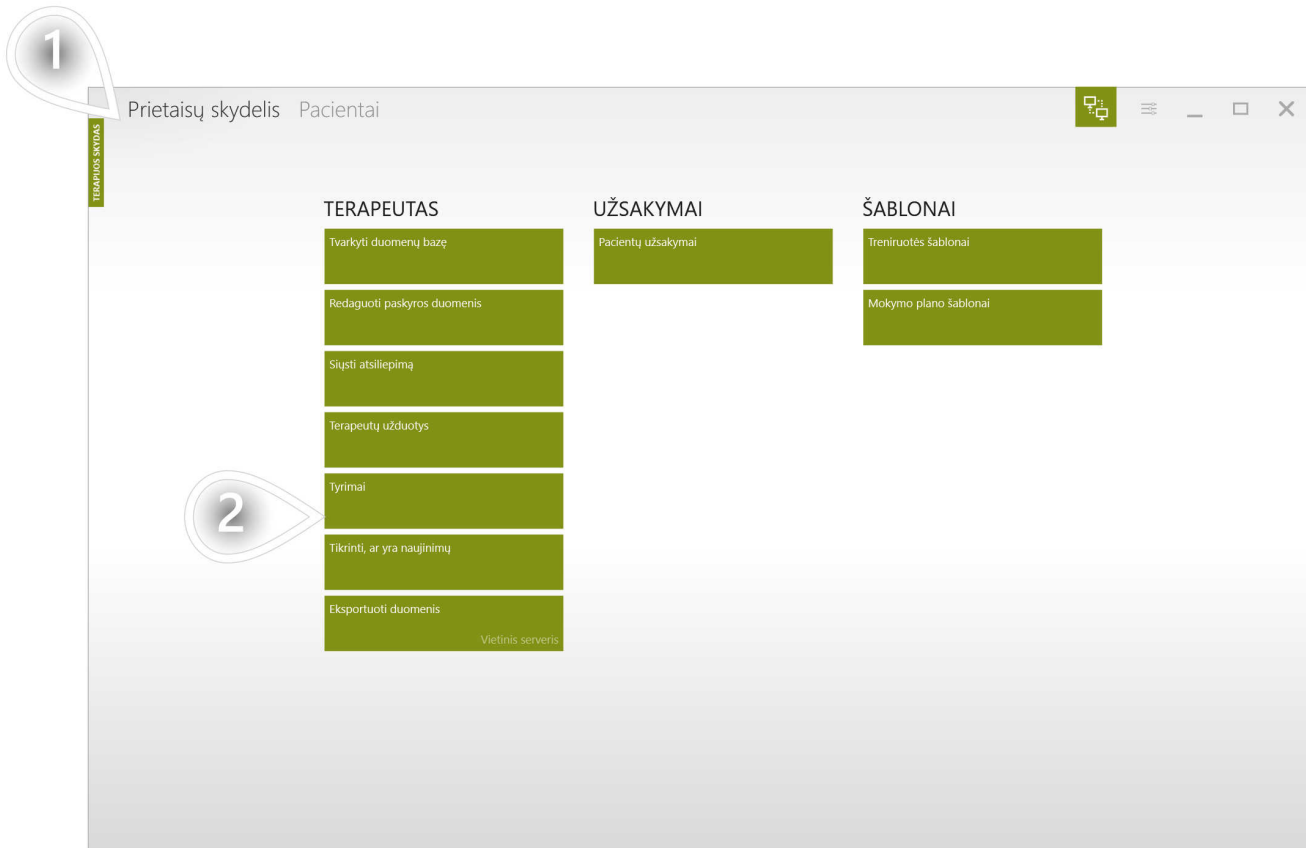
- ① toAdd(creatingResearchName)
- ② toAdd(creatingResearchAddRemoveGroup)
- ③ toAdd(creatingResearchGroups)
- ④ toAdd(creatingResearchAddWorkoutTemplate)



- ① toAdd(broAutoSelectedw30519)
- ② toAdd(broAutoSethowma17329)
- ③ toAdd(broAutoSetthein69427)
- ④ toAdd(broPP-Clicktop46692)

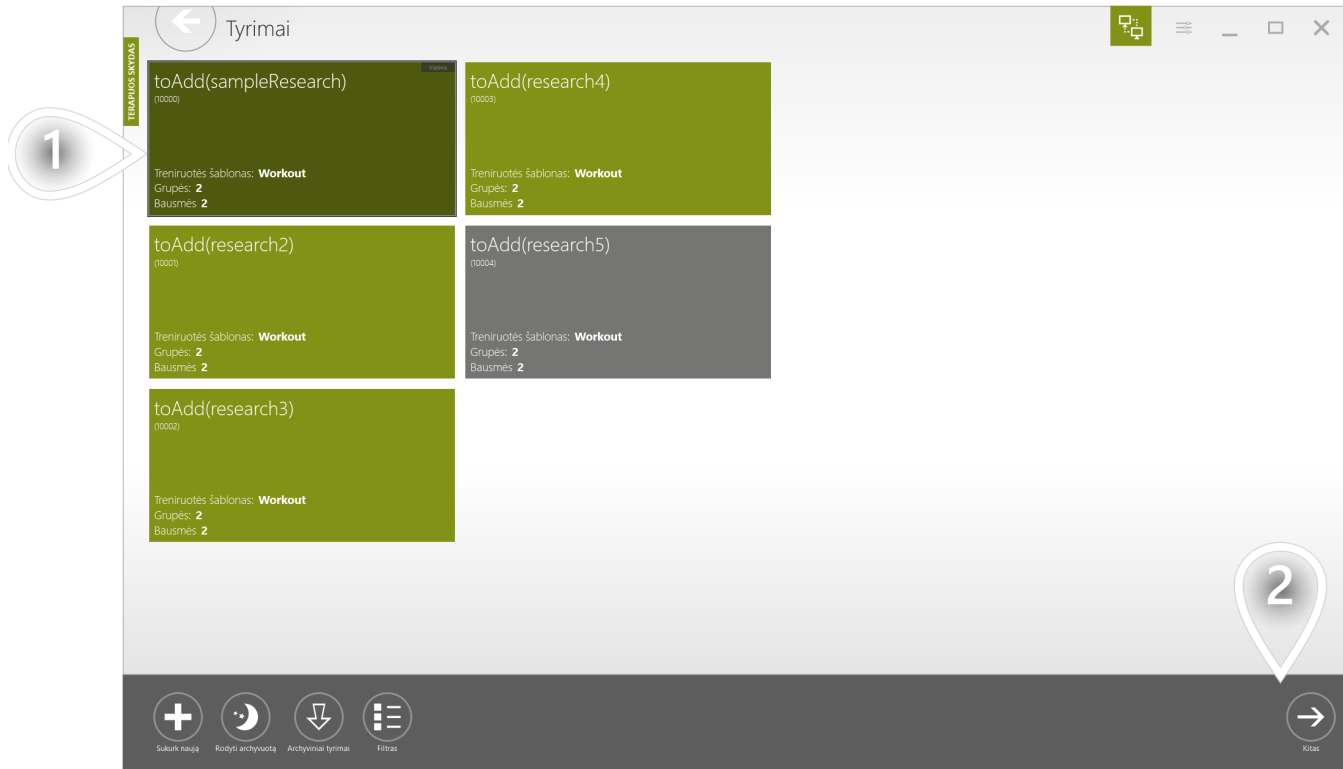


1 toAdd(broAutoThecreate64832)



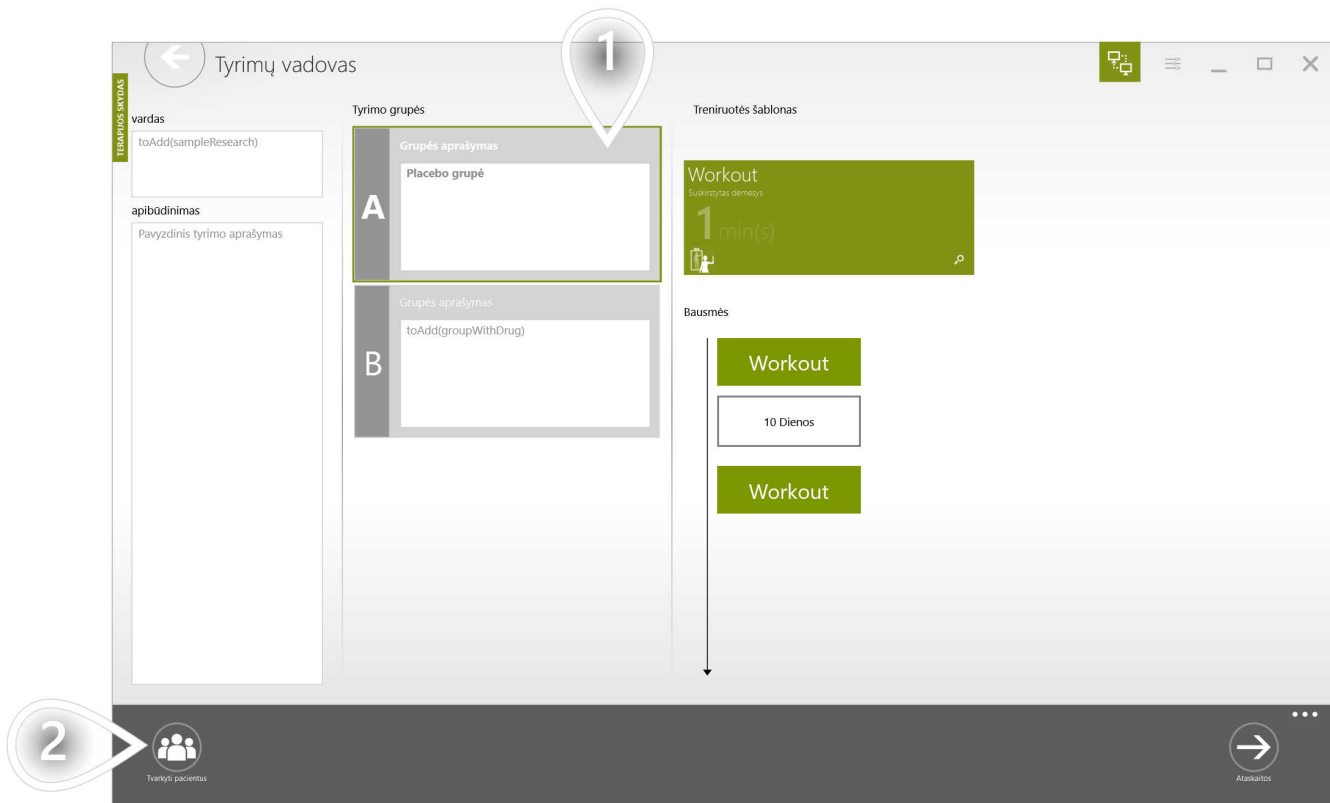
1 toAdd(broAutoMakesure26834)

2 toAdd(broPP-Clicktop46692)



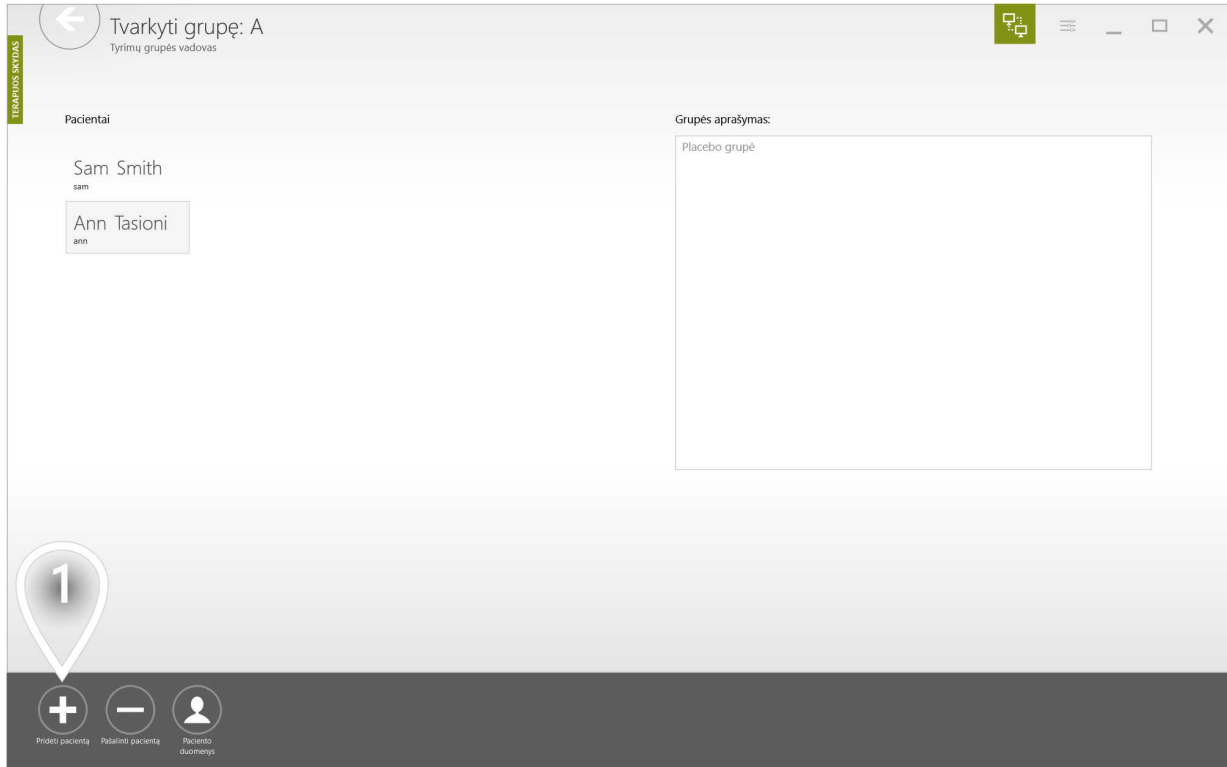
1 toAdd(broAutoSelectan53029)

2 toAdd(broPP-Clicktop46692)

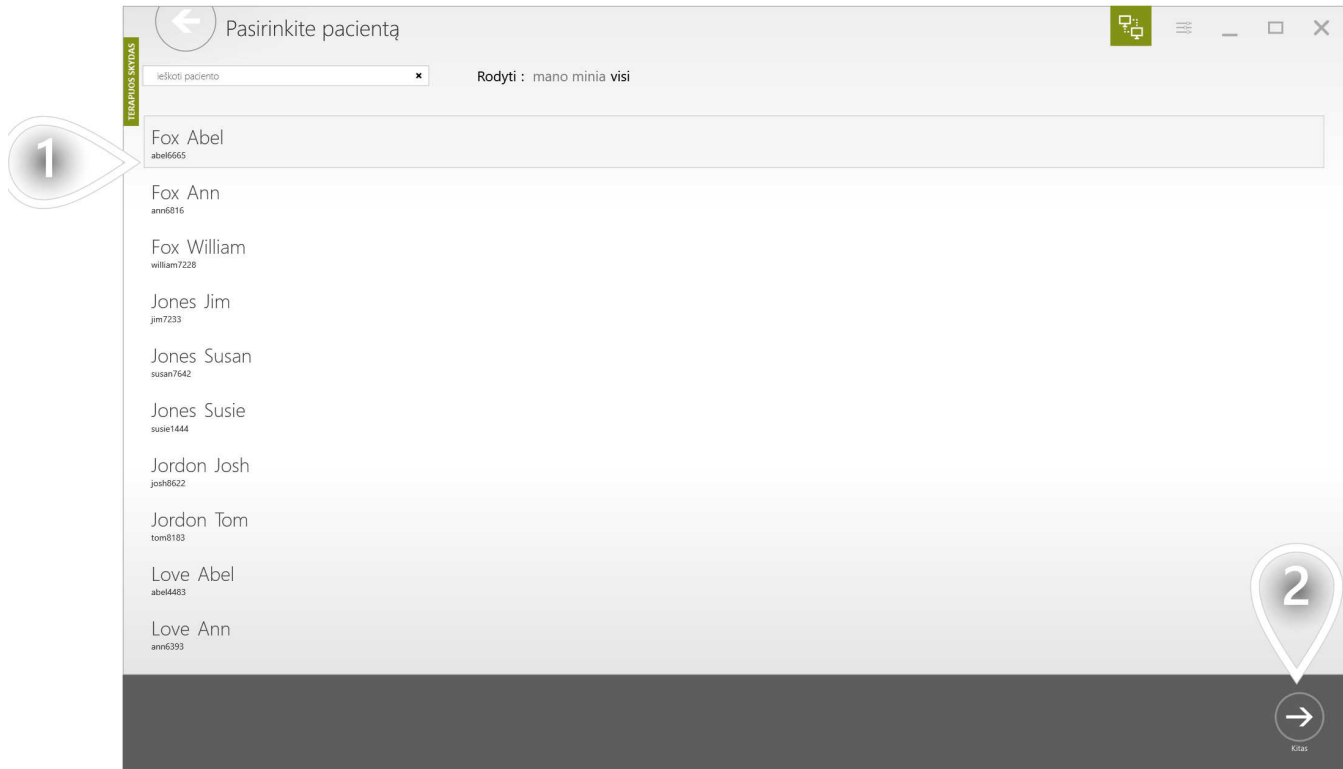


1 toAdd(broAutoSelectone56259)

2 toAdd(broPP-Clicktop46692)



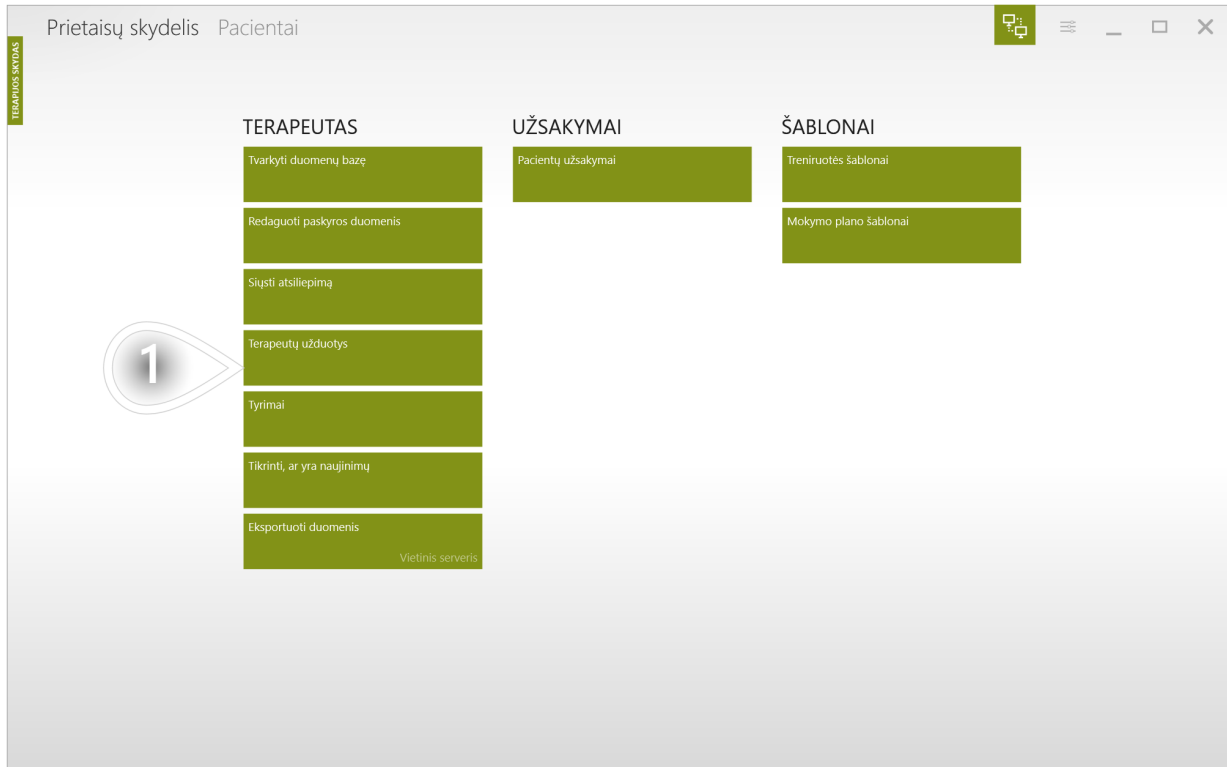
1 toAdd(broPP-Clicktop46692)



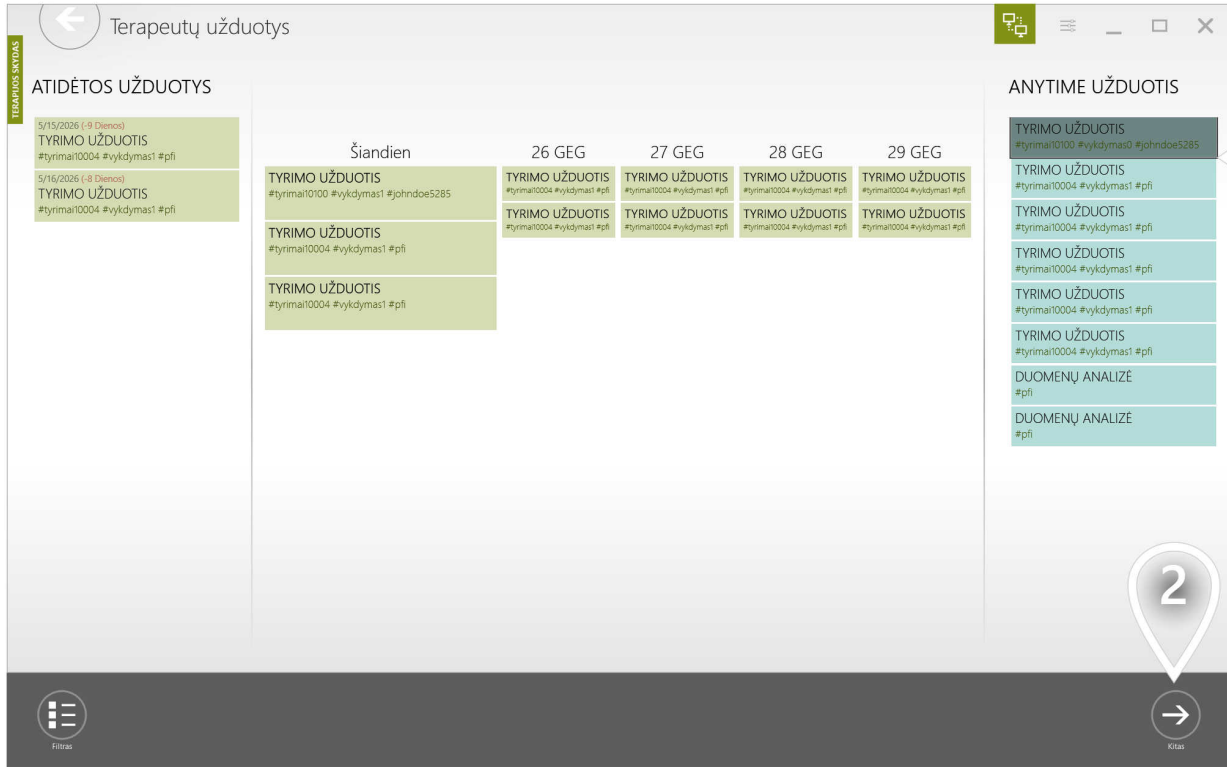
1 Pasirinkite pacientą

2 toAdd(broPP-Clicktop46692)

toAdd(broAutoWhenyoua13282)

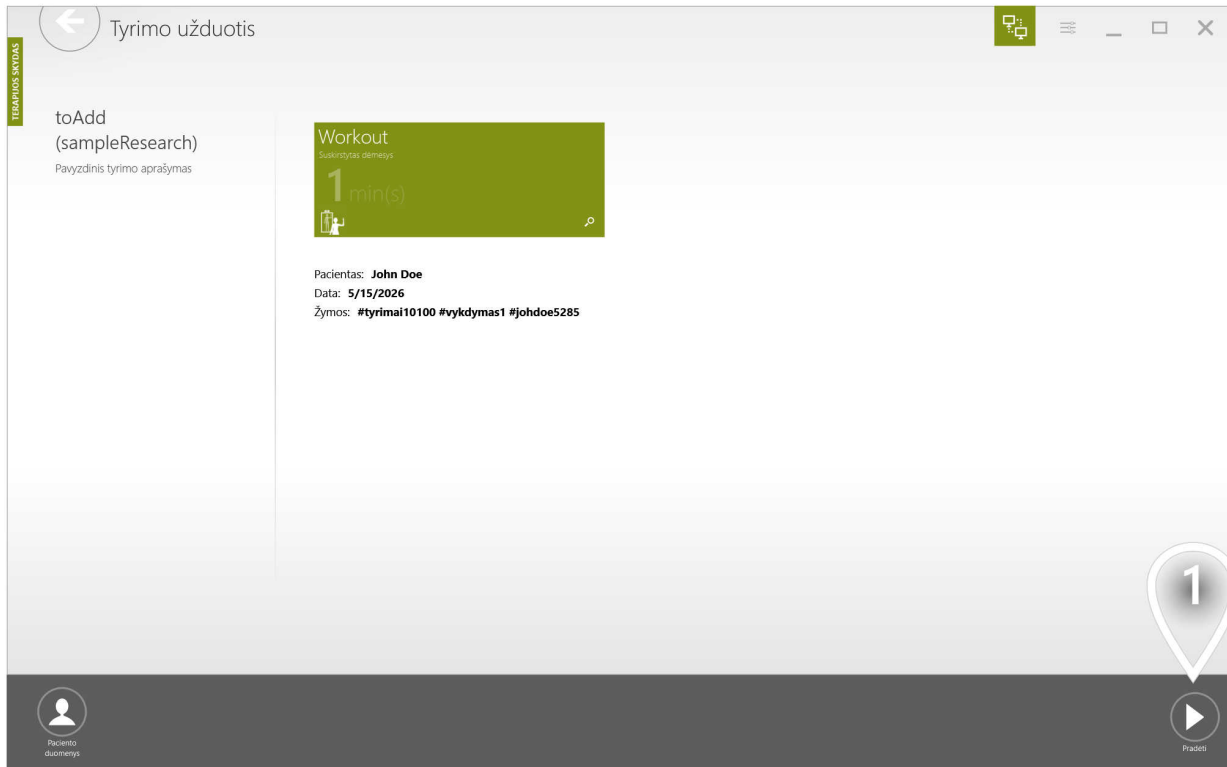


1 toAdd(broPP-Clicktop46692)



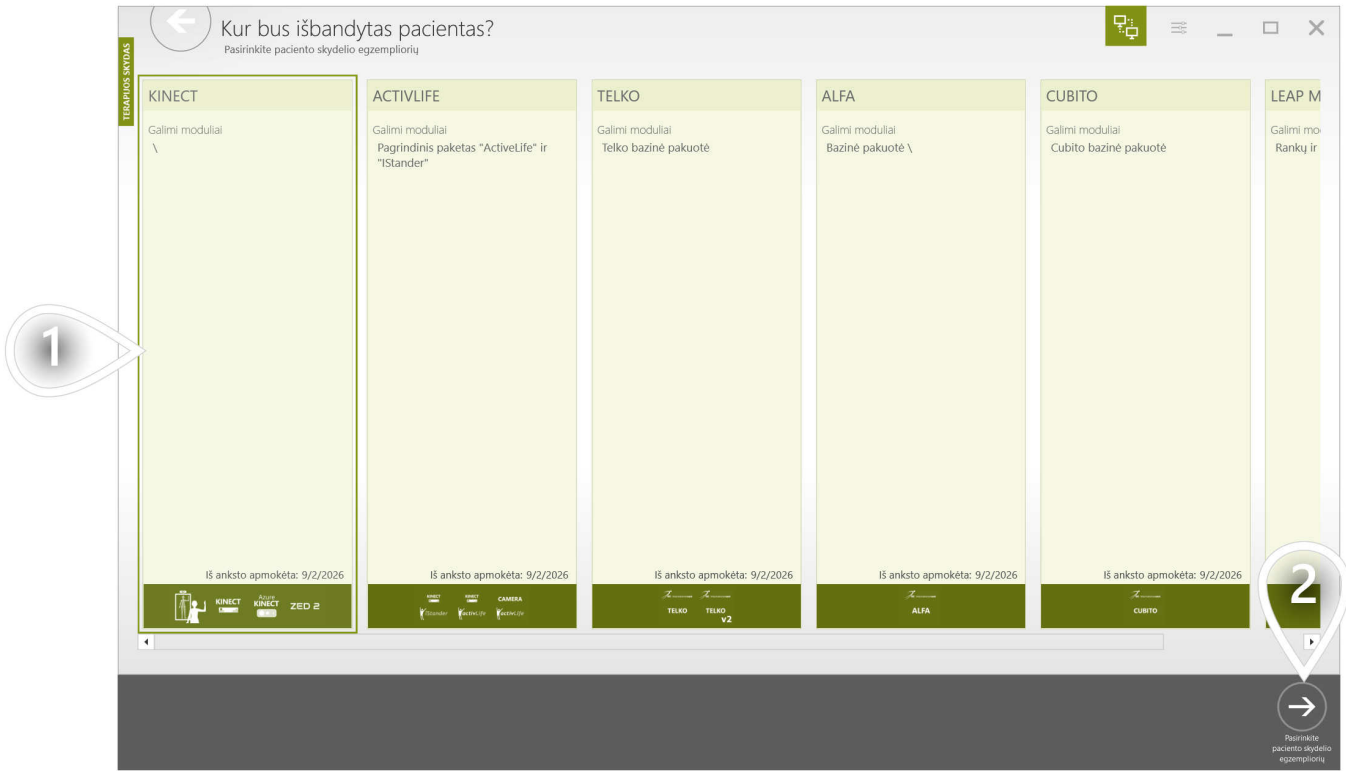
1 toAdd(broAutoSelectthe13802)

2 toAdd(broPP-Clicktop46692)



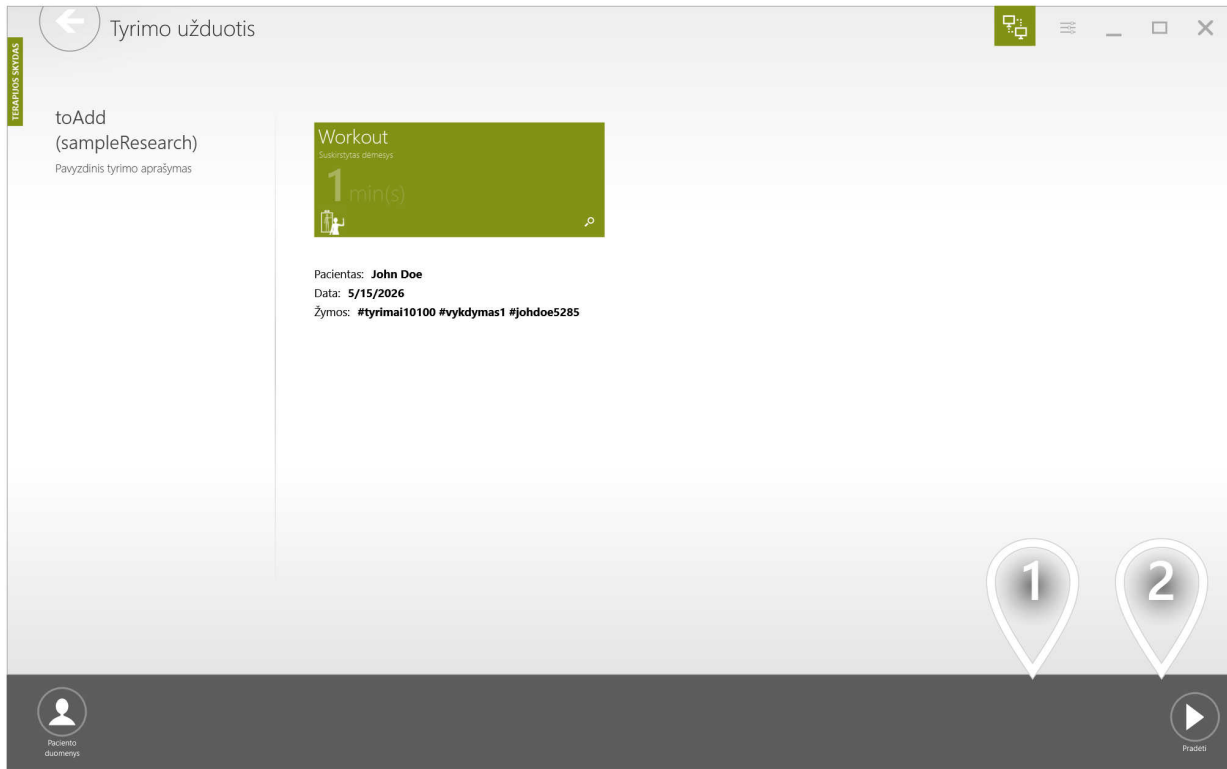
1 toAdd(broPP-Clicktop46692)

toAdd(singleTrainingSelectInstanceInfo)



1 toAdd(broAutoSelectap71198)

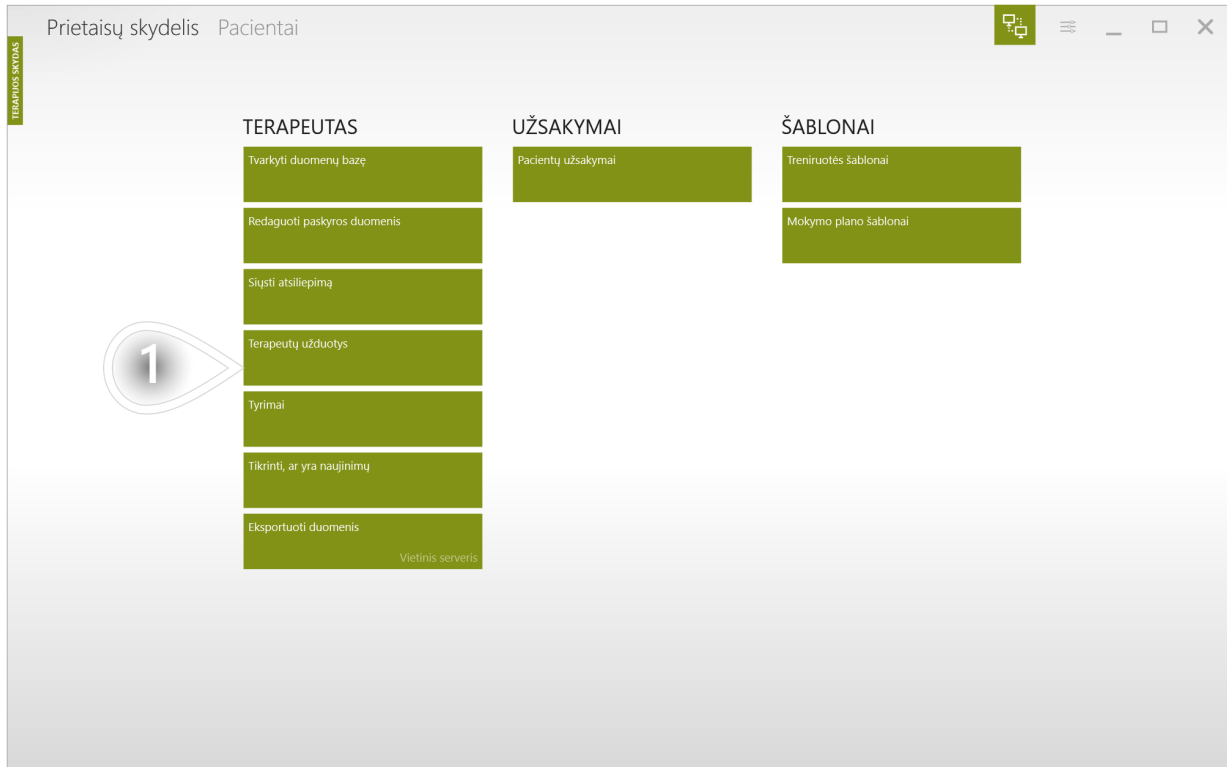
2 toAdd(broAutoClickand60209)



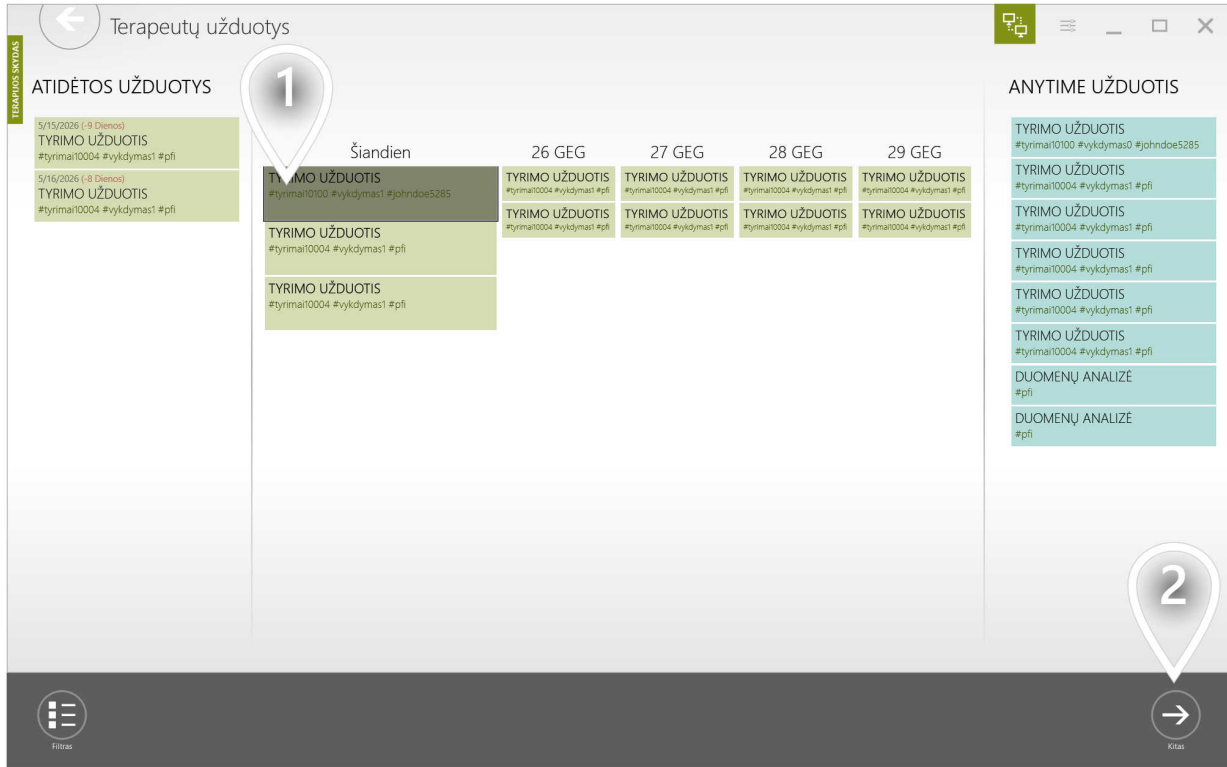
① toAdd(broAutolfyounee86609)

② toAdd(broAutoMarkthet76405)

toAdd(broAutoWhenyour17143)

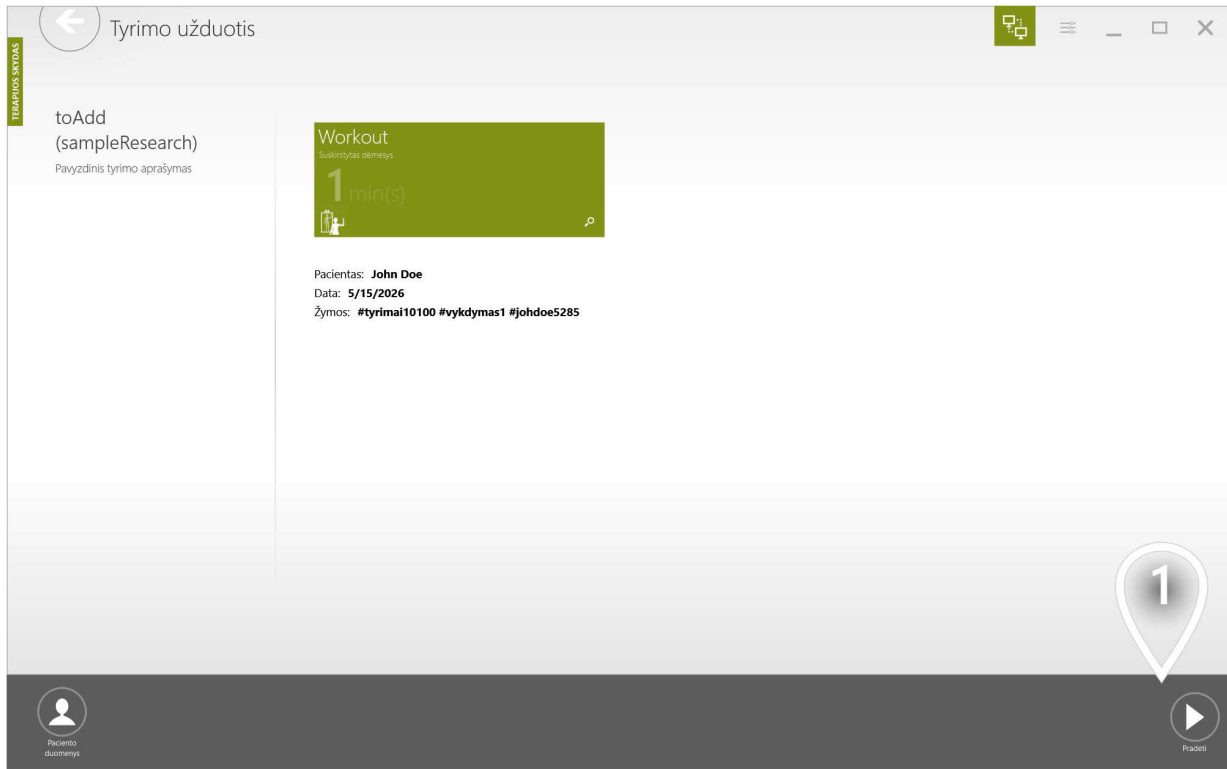


1 toAdd(broPP-Clicktop46692)



1 toAdd(broAutoSelectthe63705)

2 toAdd(broPP-Clicktop46692)



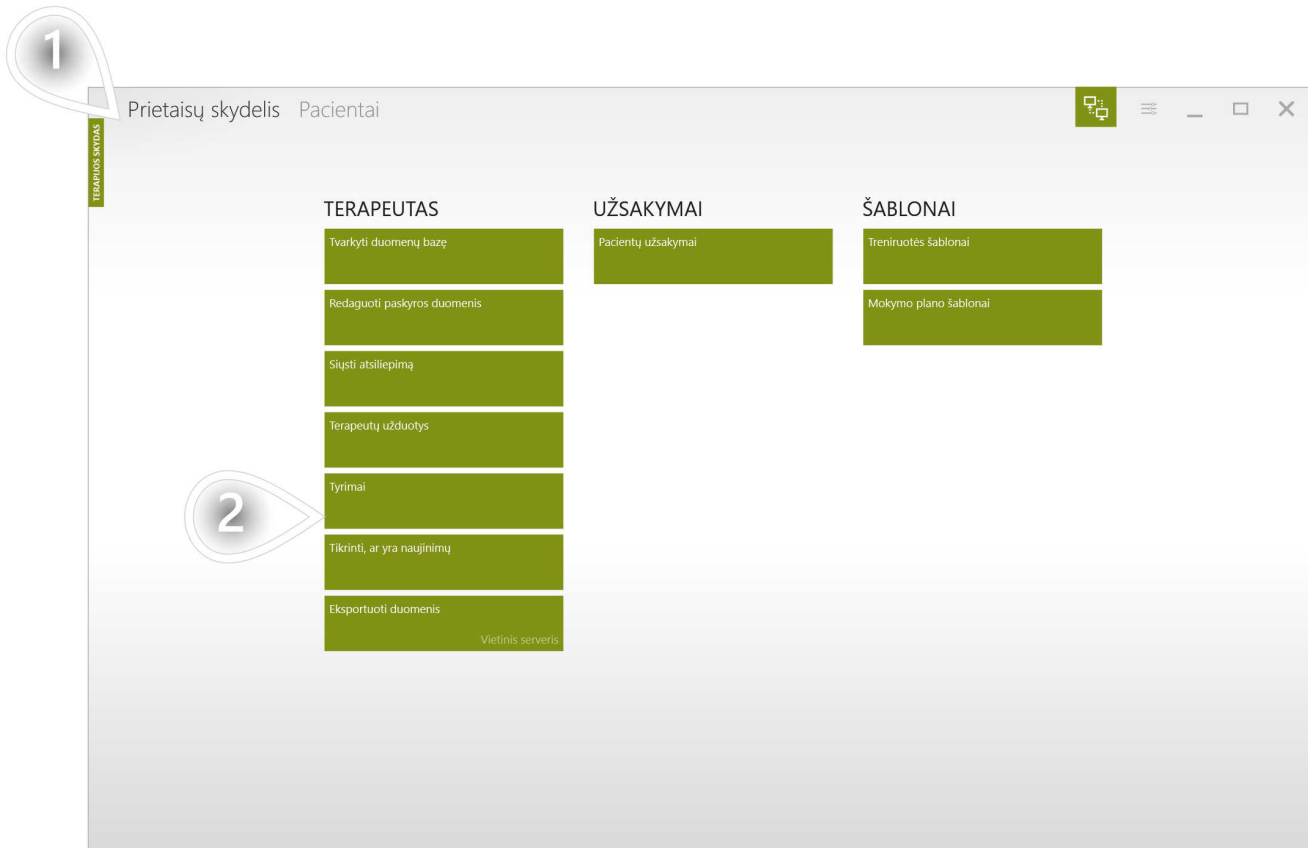
① toAdd(broPP-Clicktop46692)

toAdd(singleTrainingSelectInstanceInfo)



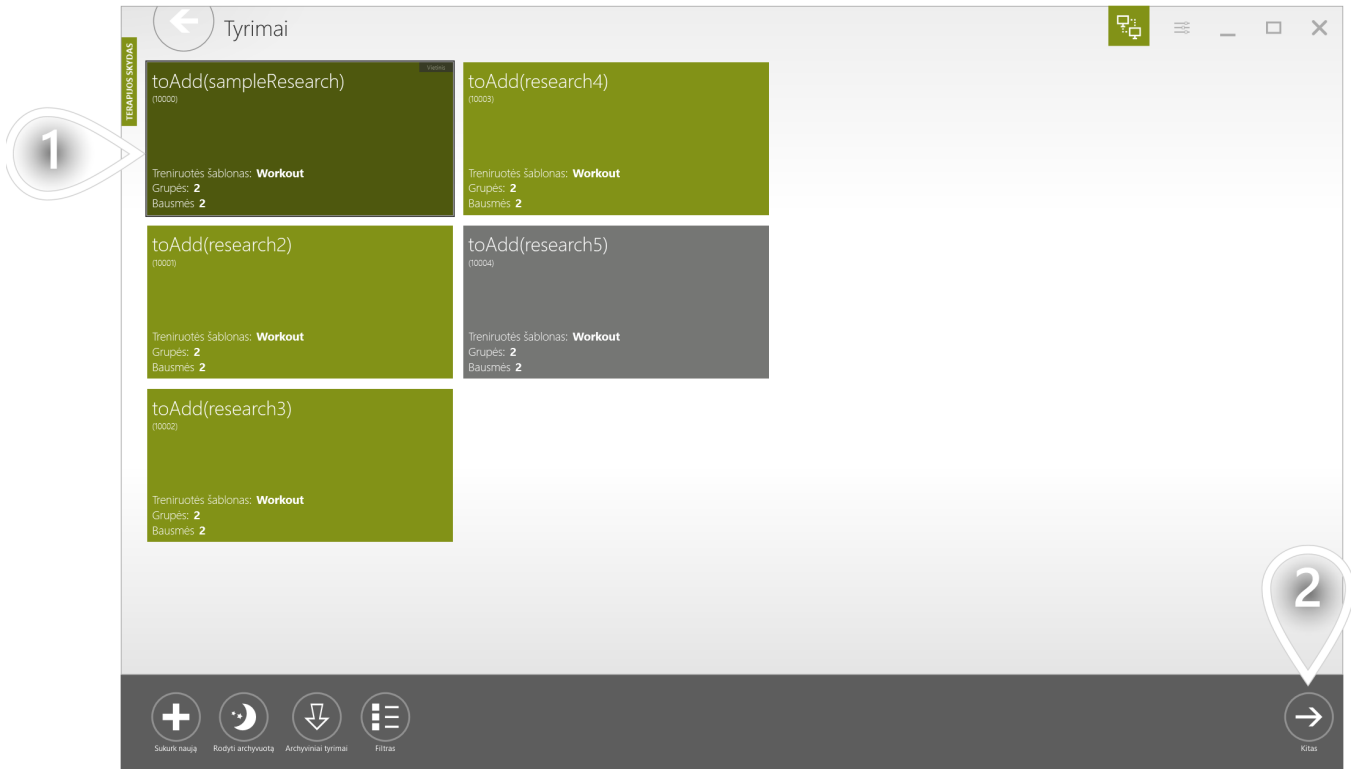
1 toAdd(broAutoSelectap71198)

2 toAdd(broAutoClickand60209)



① toAdd(broAutoMakesure26834)

② toAdd(broPP-Clicktop46692)



1 toAdd(broAutoSelectan53029)

2 toAdd(broPP-Clicktop46692)

toAdd(broAutoThedatap42787)



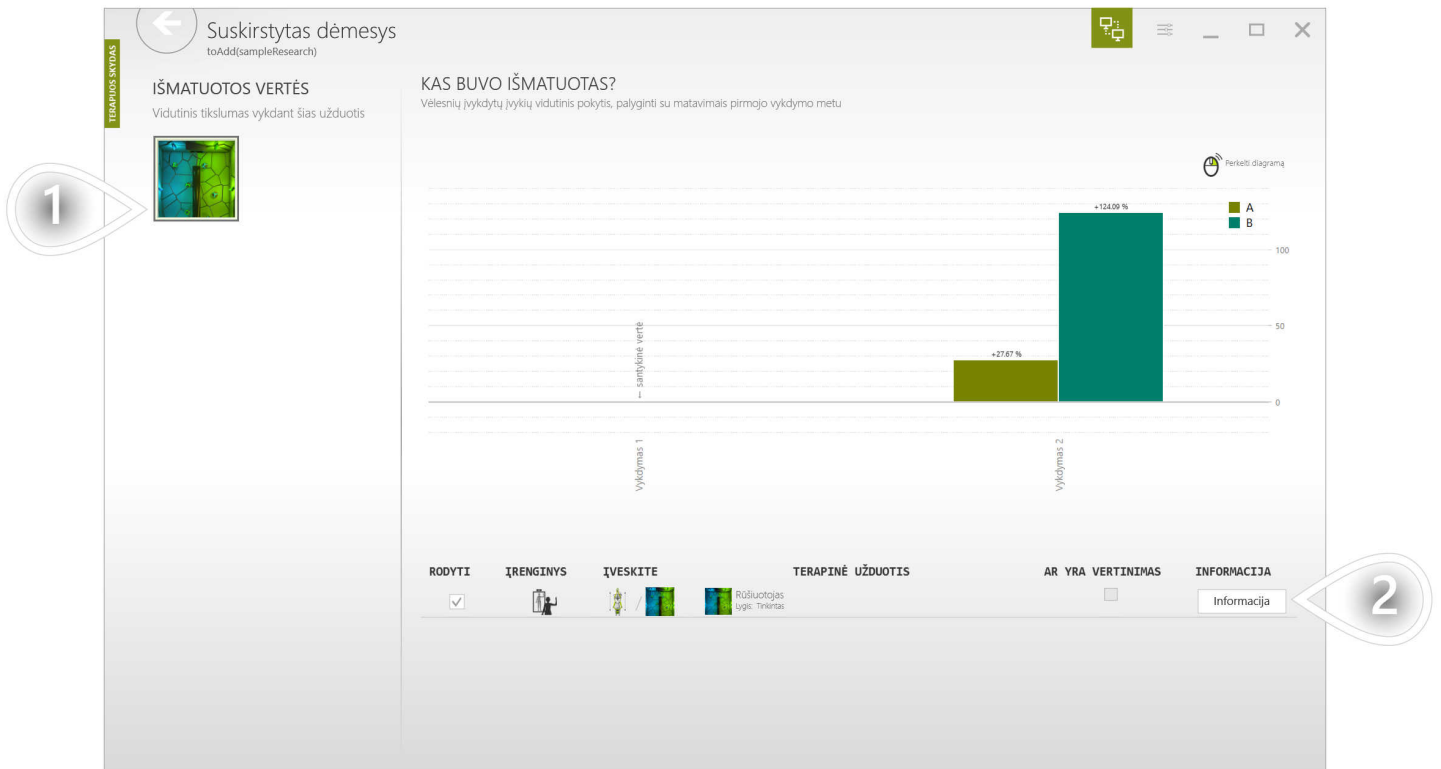
1 toAdd(broPP-Clicktop46692)

toAdd(broAutoSelectac64726)



1 toAdd(broPP-Clicktop46692)

toAdd(broAutoTheprogre70066)



① toAdd(broAutoTherapeuti26029)

② toAdd(broAutoClicktog19925)

toAdd(broAutoUsether65990)

NUSTATYMAI
Rūšiotojas (Fotoaparatas)

Sunkumas: 1/3

Trukmė: 60s

Objektų skaičius: 4

Objektų greitis: 100%

diapazonas: 20% - 80%

Lūžio dydis: 150%

KAS BUVO IŠMATUOTAS?
Suskirstytas dėmesys

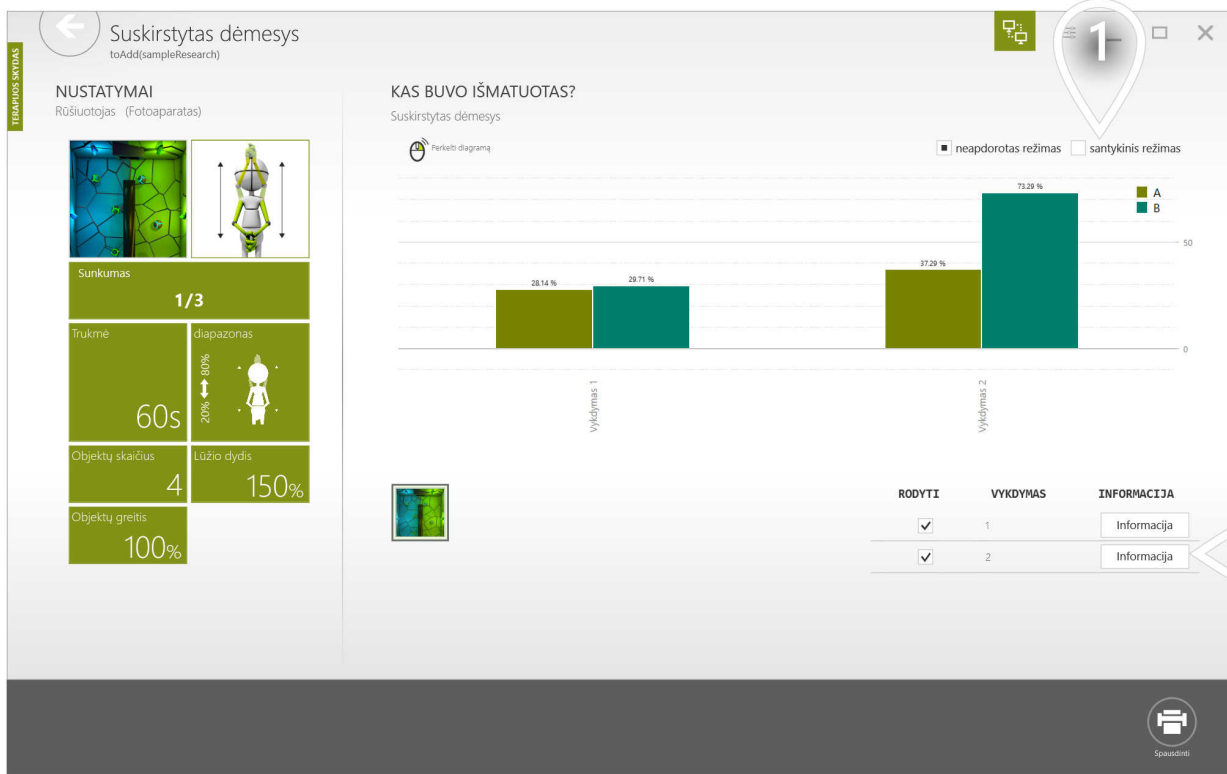
neapdorotas režimas | santykinis režimas

RODYTI	VYKDYMAS	INFORMACIJA
<input checked="" type="checkbox"/>	1	Informacija
<input checked="" type="checkbox"/>	2	Informacija

1 toAdd(broAutoClicktos41119)

2 toAdd(broAutoClicktog19925)

toAdd(broAutoUsether72513)



1 toAdd(broAutoClicktos11323)

2 toAdd(broAutoClicktog19925)

toAdd(broAutoThescreen88232)

← Vykdymas 2
toAdd(sampleResearch)

NUSTATYMAI
Rūšiuotojas (Fotoaparatas)

Sunkumas **1/3**

Trukmė **60s**

Objektų skaičius **4**

Objektų greitis **100%**

diapazonas **20% - 80%**

Lūžio dydis **150%**

KAS BUVO IŠMATUOTAS?
Suskirstytas dėmesys in vykdymas 2 (santykiškai su vykdymas 1)

Perkelti diagramą

neapdorotas režimas
 santykinis režimas

Pacientas	Režimas	Vertė
ann (A)	neapdorotas	-43 %
john (A)	santykis	+50.0 %
elena (A)	santykis	+10.0 %
danny (A)	santykis	+26.1 %
mark (A)	santykis	+54.6 %
bilbo (A)	santykis	+28.6 %
frodo (A)	santykis	+50.0 %
sam (B)	santykis	+150.0 %
bob (B)	santykis	+83.0 %
anna (B)	santykis	+110.5 %
bill (B)	santykis	+150.0 %
stu (B)	santykis	+111.6 %
poly (B)	santykis	+173.1 %
silva (B)	santykis	+221.7 %

RODYTI	PACIENTAS	INFORMACIJA
<input checked="" type="checkbox"/>	ann (A)	Informacija
<input checked="" type="checkbox"/>	john (A)	Informacija
<input checked="" type="checkbox"/>	elena (A)	Informacija
<input checked="" type="checkbox"/>	danny (A)	Informacija
<input checked="" type="checkbox"/>	mark (A)	Informacija


1 toAdd(broAutoClicktos41119)

130

toAdd(broAutoThescreen25022)

← Vykdymas 2
toAdd(sampleResearch)
1

NUSTATYMAI
Rūšiuotojas (Fotoaparatas)



Sunkumas **1/3**

Trukmė **60s**

Objektų skaičius **4**

Objektų greitis **100%**

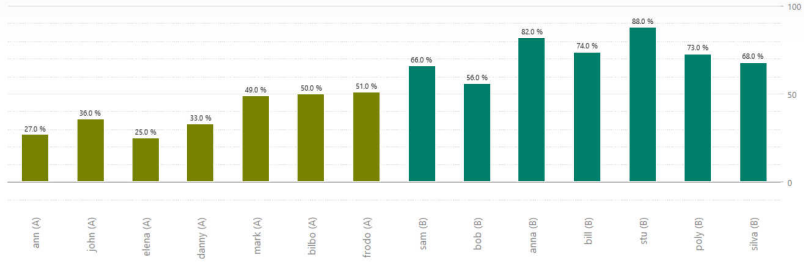
diapazonas **20% - 80%**

Lūžio dydis **150%**

KAS BUVO IŠMATUOTAS?
Suskirstytas dėmesys in vykdymas 2

Perkeiti diagramą

neapdorotas režimas santykinis režimas



Subject	Percentage
anni (A)	27.0 %
john (A)	36.0 %
elena (A)	25.0 %
danny (A)	33.0 %
mark (A)	48.0 %
bilbo (A)	50.0 %
frodo (A)	51.0 %
sam (B)	66.0 %
bob (B)	56.0 %
anna (B)	82.0 %
bill (B)	74.0 %
stu (B)	88.0 %
poly (B)	71.0 %
silva (B)	68.0 %

RODYTI

ann (A)

john (A)

elena (A)

danny (A)

mark (A)

PACIENTAS

anni (A)

john (A)

elena (A)

danny (A)

mark (A)

INFORMACIJA

Informacija

Informacija

Informacija

Informacija

Informacija

1 toAdd(broAutoClicktos11323)

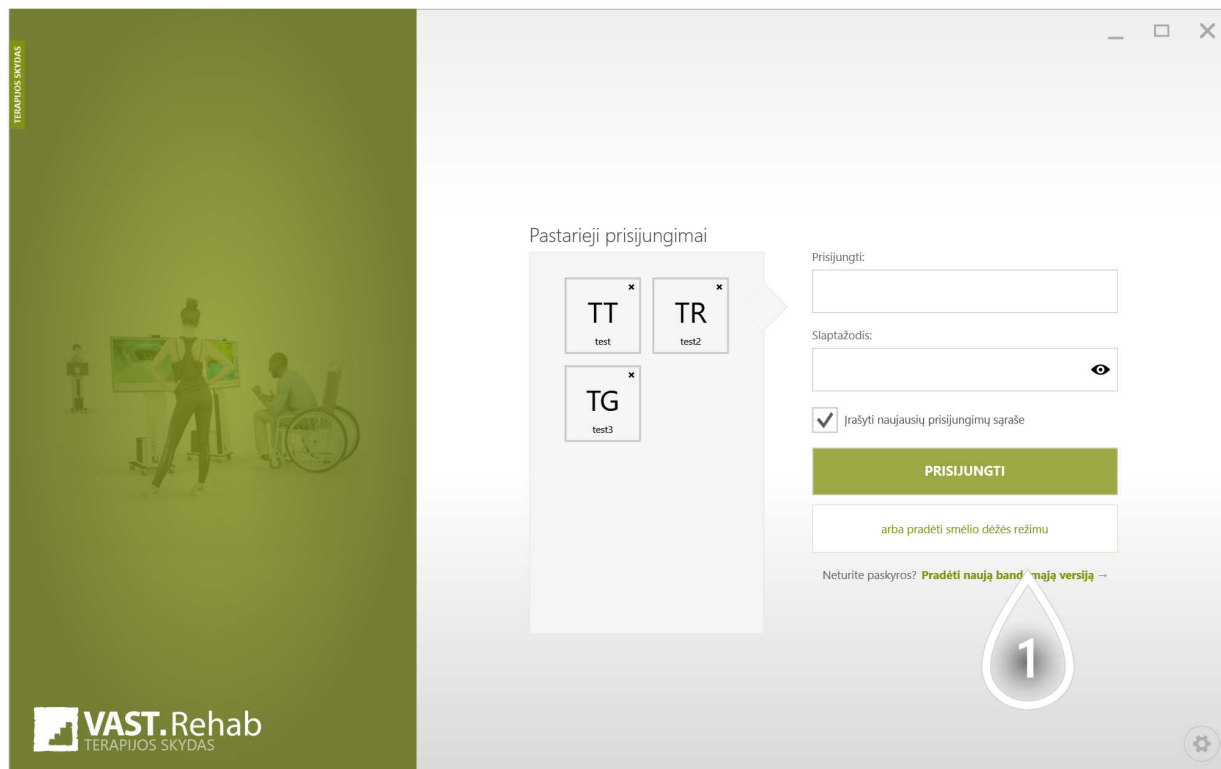
WHAT IS SANDBOX MODE?

toAdd(theSandbo73533)

TOADD(REPORTING79264)

toAdd(theSandbo15084)

toAdd(onthelog26936)

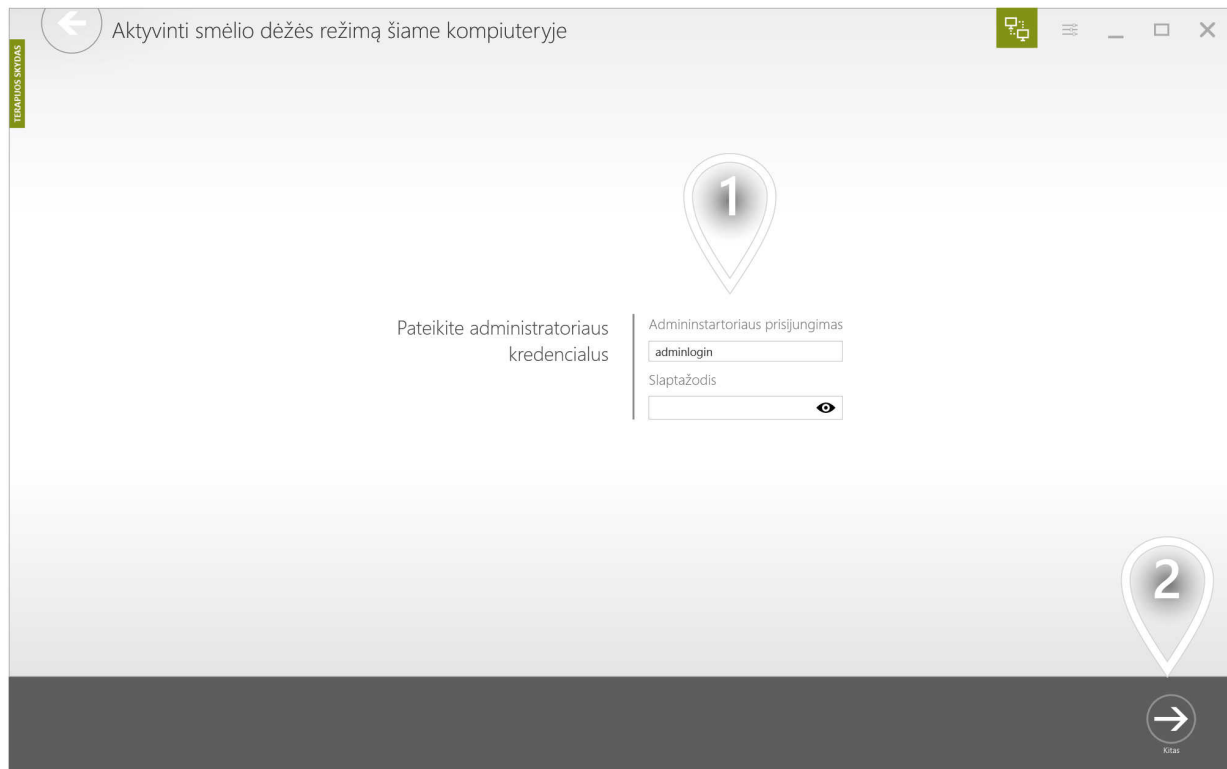


1 toAdd(broPP-Clicktop46692)



- 1 toAdd(fillFormChooseLanguageFromDropDownList)
- 2 Naudojimo sąlygos ir privatumo politika turi būti priimta
- 3 toAdd(broPP-Clicktop46692)

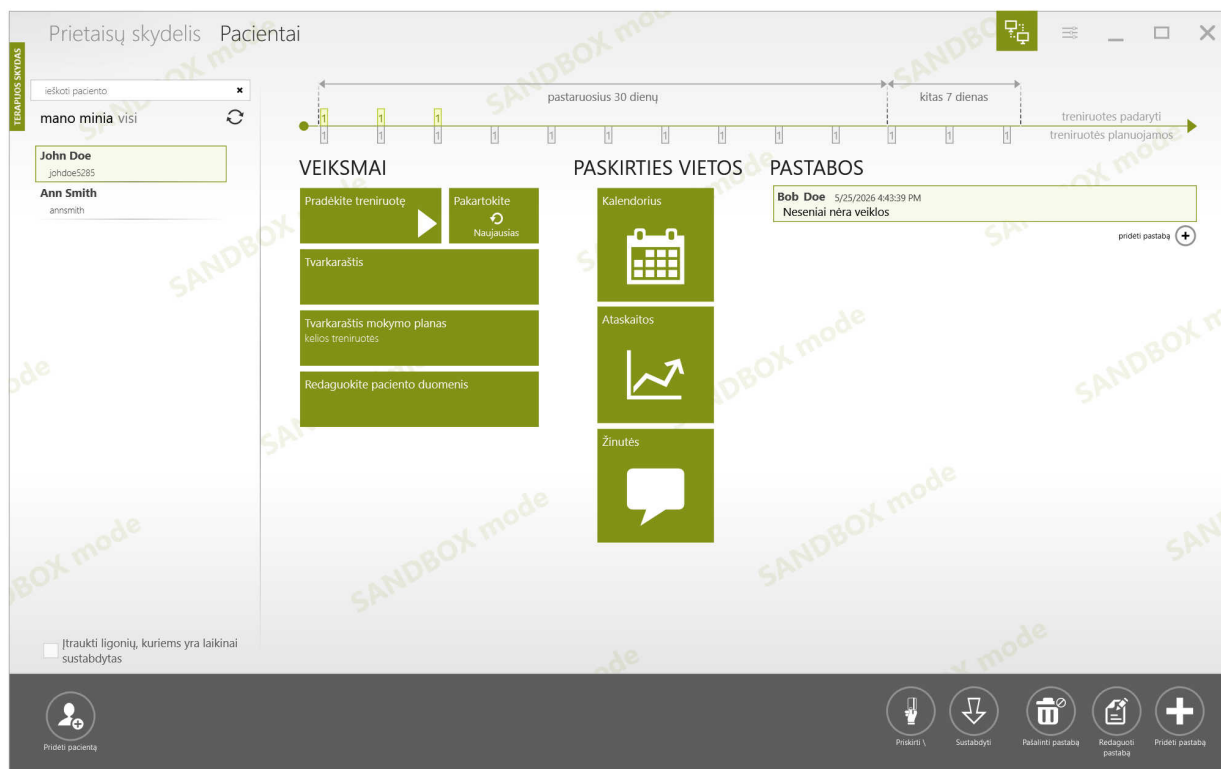
toAdd(forthefi50302)



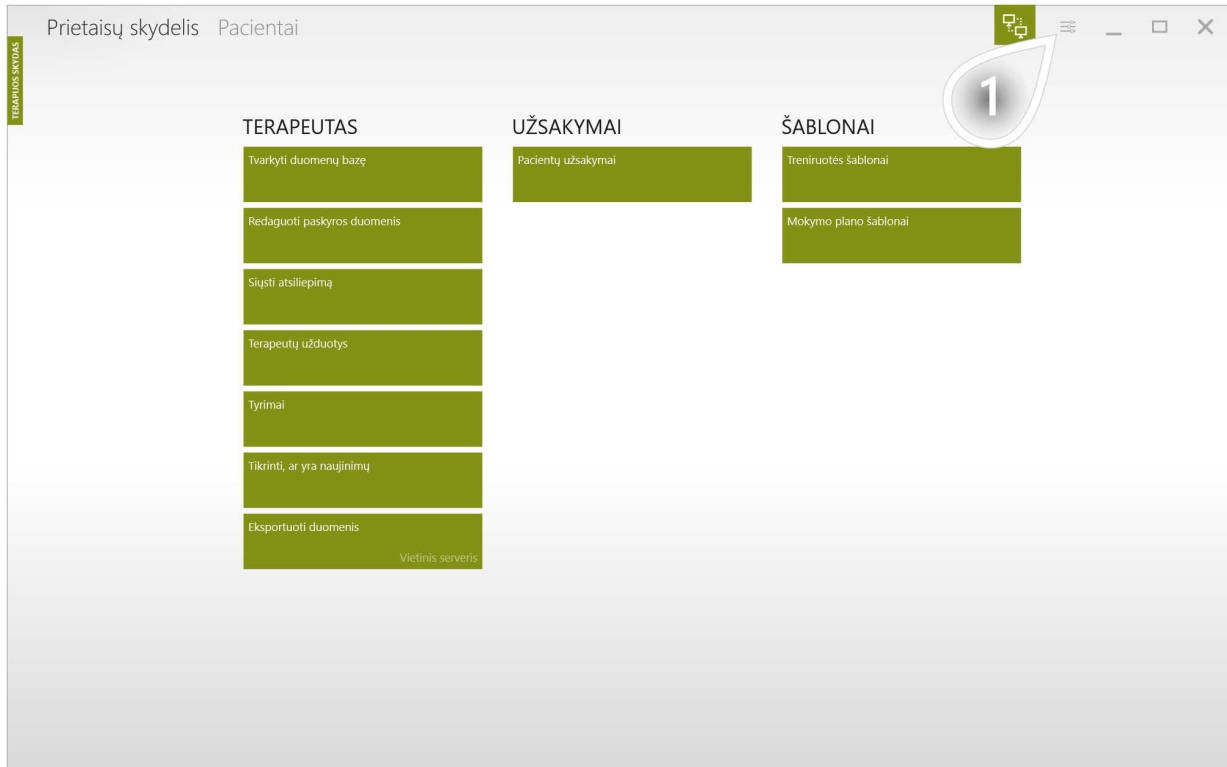
① Pateikite administratoriaus kredencialus

② toAdd(broPP-Clicktop46692)

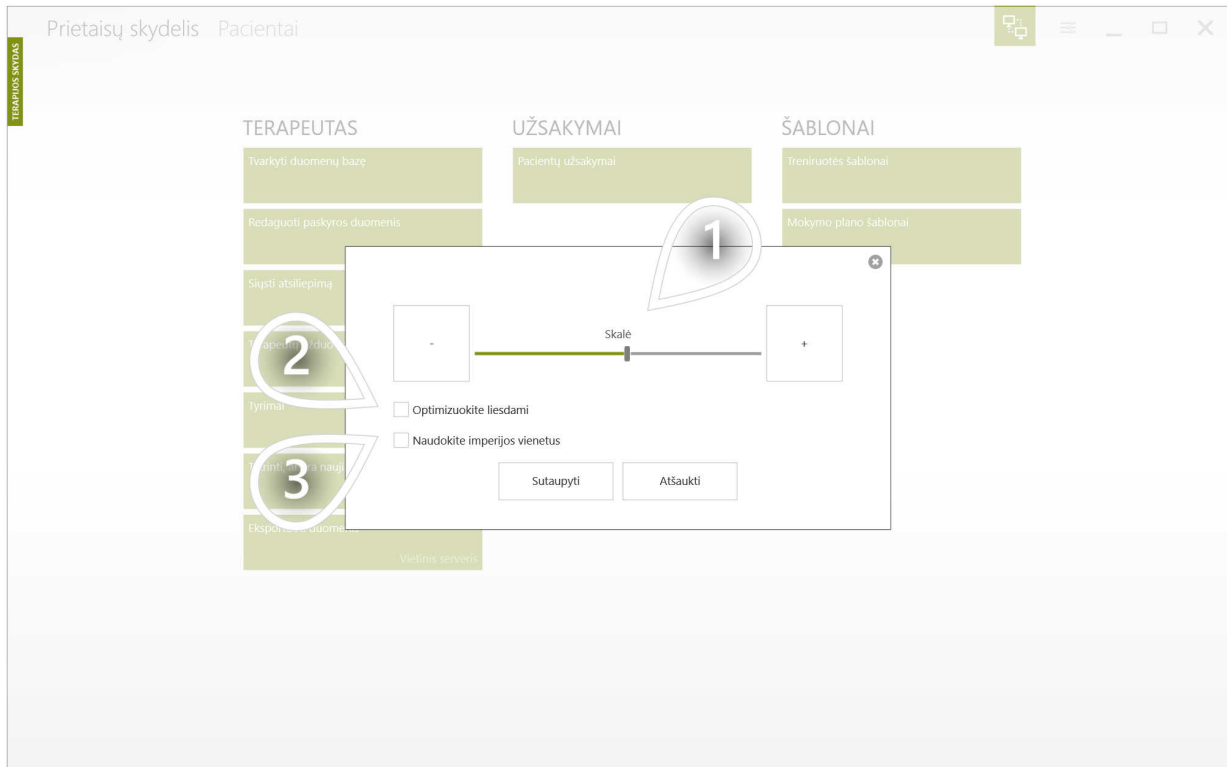
toAdd(inVAST.Re90726)



toAdd(adjustScaling11)



1 toAdd(adjustScaling12)

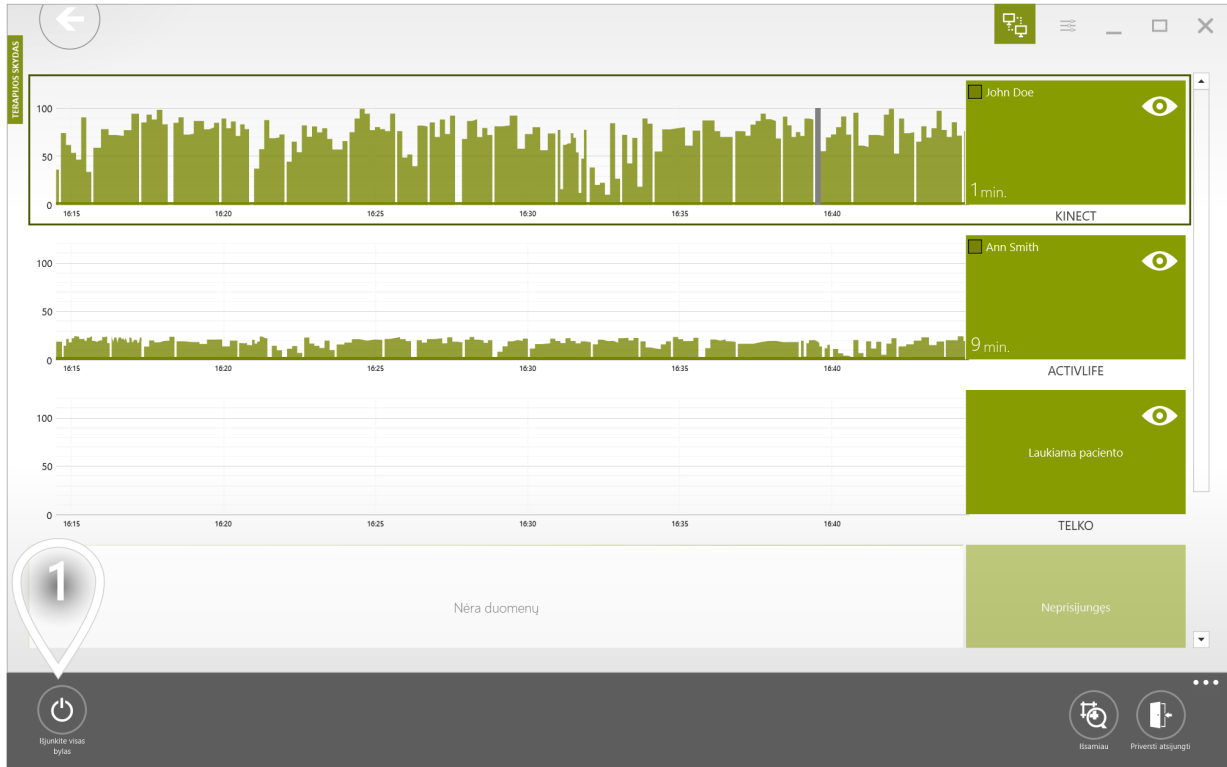


1 toAdd(adjustScaling21)

2 toAdd(adjustScaling22)

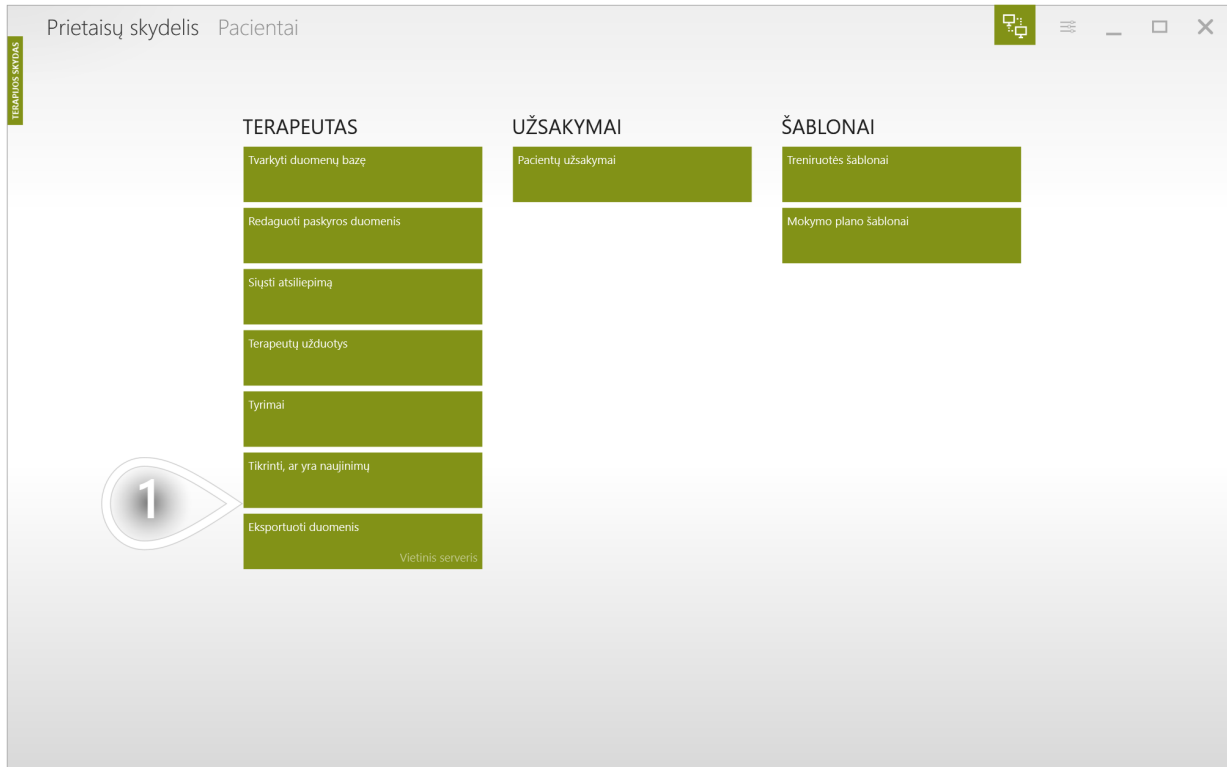
3 toAdd(adjustScaling23)

TOADD(TURNOFFALLAVAILABLEDEVICES)

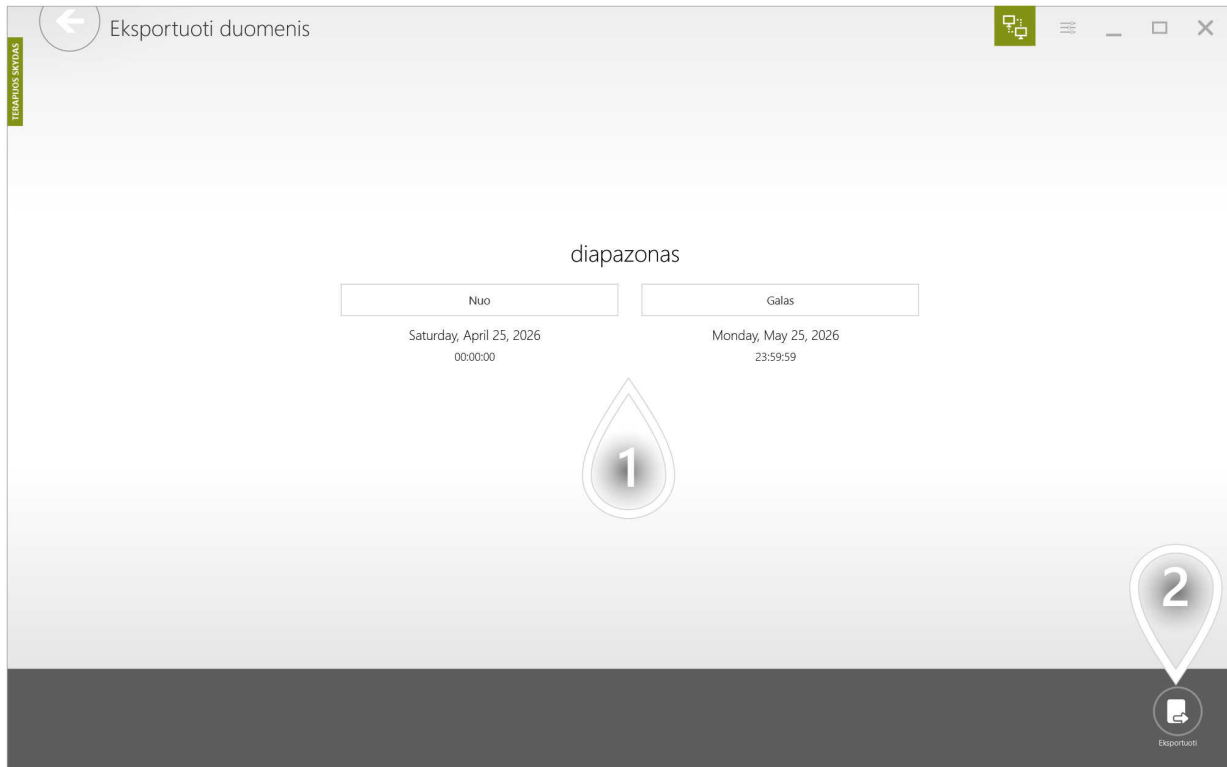


1 toAdd(broAutoClicktot70221)

toAdd(broAutoDataexpor28526)



1 toAdd(broPP-Clicktop46692)



① toAdd(broAutoSelectthe13388)

② toAdd(broPP-Clicktop46692)


toAdd(broAutoThefullsc59165)



1 toAdd(switchto91931)

2 toAdd(switchto94630)

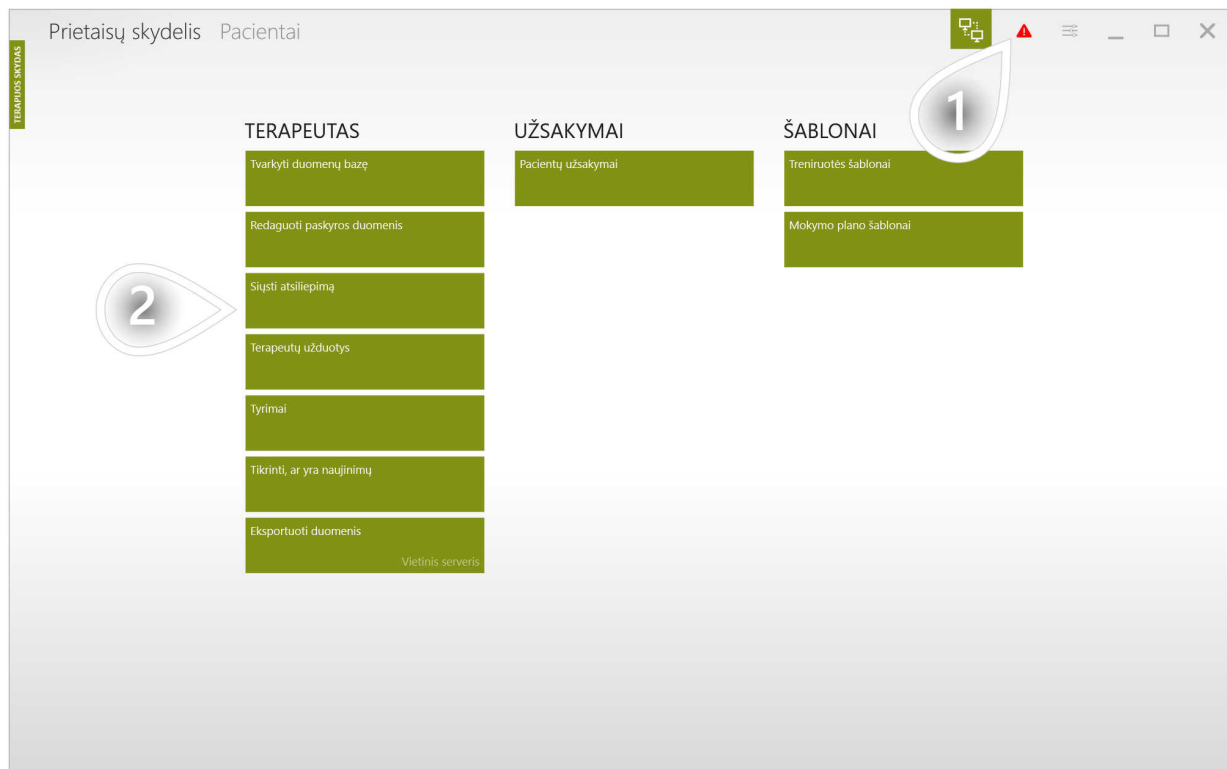
toAdd(broAutoWhenfulls36480)



1 toAdd(broAutoTextinstr37779)

2 toAdd(broAutoRequiredm48868)

toAdd(errorLogsInfo)



① toAdd(errorLogsTriangle)

② toAdd(errorLogsSendFeedback)

toAdd(errorLogsErrorsListInfo)

① toAdd(errorLogsErrorsListSendButton)

② toAdd(errorLogsErrorsListCleanButton)